



入浴補助用具

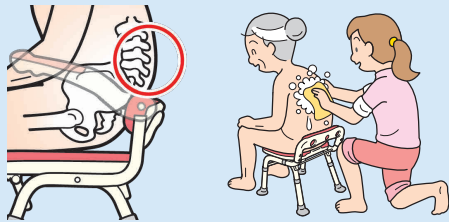
入浴用いす

表示してある税込価格は令和8年4月現在における消費税率(10%)に基づいています。

【単位: cm】

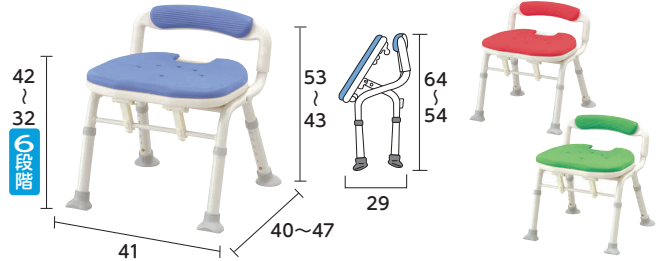
背もたれが低いタイプの特徴

腰当て部分と座面が**骨盤をつつみ込むように保持**することで、背骨に凸部のある円背の方でもしっかりと座ることができます。また、背もたれが低いので、**背中が洗いやすい**です。



① コンパクト折りたたみシャワーベンチIC

座面 31 **防カビ加工** 骨盤サポートタイプ **アロン化成(株)**
耐荷重: 100 kg

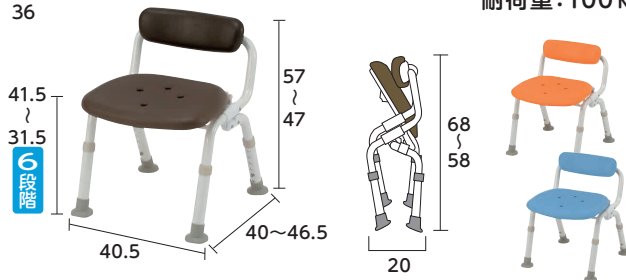


コンパクトな骨盤サポートタイプです。

品番			重量(kg)	税込価格
レッド	ブルー	グリーン		
536-382	536-380	536-386	3.0	31,900円

② ユクリア コンパクト腰当付折りたたみN

座面 30 **SIAA** 防カビ加工 **パナソニック**
耐荷重: 100 kg

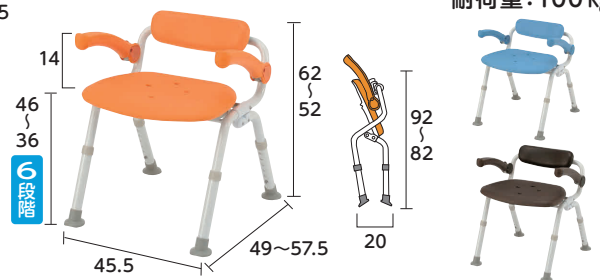


やせている方にも優しい**柔らか**か座面です。

品番			重量(kg)	税込価格
オレンジ	ブルー	ブラウン		
PN-L40921D	PN-L40921A	PN-L40921BR	2.8	26,730円

③ ユクリア ミドルSP腰当付折りたたみN

座面 31.5 **SIAA** 防カビ加工 **パナソニック**
耐荷重: 100 kg



円背の方でも深く座れ、骨盤をしっかり支えます。

品番			重量(kg)	税込価格
オレンジ	ブルー	ブラウン		
PN-L42021D	PN-L42021A	PN-L42021BR	4.0	30,030円

④ やわらかシャワーチェア クレオ折りたたみ腰当付

座面 31 **SIAA** 防カビ加工 **(株)リッチェル**
耐荷重: 100 kg



ソフトパッドで痛みや冷たさを緩和します。

タイプ	品番		重量(kg)	税込価格
	ライトグリーン			
39幅	140063		3.0	29,700円

⑤ テイコブワンタッチ折りたたみシャワーチェア

座面 33.5 **(株)幸和製作所**
耐荷重: 100 kg



肘かけが3段階で高さ調節でき、**取り外し**可能です。

タイプ	品番		重量(kg)	税込価格
	ブルー	レッドオレンジ		
ミドル	BSU11-BL	BSU11-DA	4.5	34,650円

※商品の仕様はメーカーの製造時期によって異なる場合がございます。 ※商品によっては色・デザインが異なる場合もございます。
※メーカーによっては、耐荷重が最大使用者体重を示している場合がございます。 ※表示してある税込価格は令和8年4月時点での参考価格です。