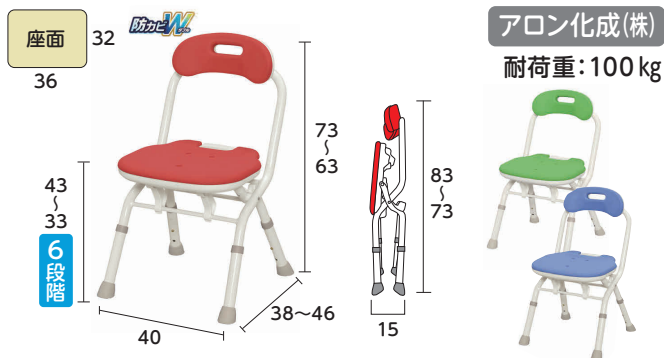


[単位: cm]

⑦ 折りたたみシャワーベンチFC



業界最薄の15cmとコンパクトに折りたためます。

品番	重量(kg)	税込価格
レッド		
ブルー		
グリーン		
536-059	3.0	33,000円
536-060		
536-061		

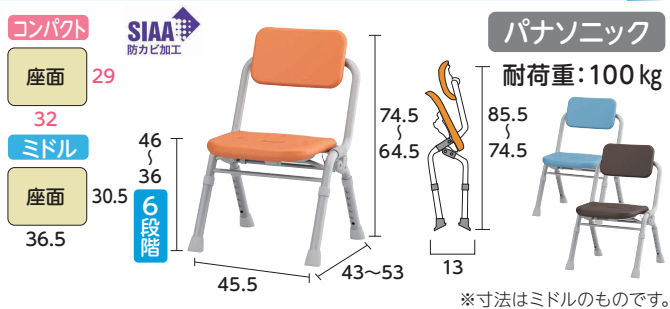
⑧ ユニプラスコンパクトシャワーチェア(スマート)



コンパクトでモダンなデザイン。折りたたみも簡単。

品番	重量(kg)	税込価格
ホワイト		
ブラック		
レッドオレンジ		
BSU16-WT	3.1	28,600円
BSU16-BK		
BSU16-DA		

⑨ ユクリアAir ワンタッチおりたたみ



腰を曲げず、片手で簡単に開閉できます。

タイプ	品番	重量(kg)	税込価格
コンパクト	PN-L41432D	2.8	35,530円
コンパクト	PN-L41432A		
コンパクト	PN-L41432BR		
ミドル	PN-L42231D	2.9	36,630円
ミドル	PN-L42231A		
ミドル	PN-L42231BR		

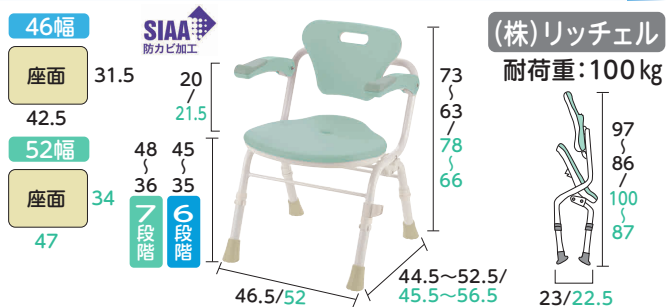
⑩ ユクリア おりたたみタイプN



防カビ加工により、カビの発生を抑えます。

タイプ	品番	重量(kg)	税込価格
コンパクト	PN-L40721D	3.1	27,830円
コンパクト	PN-L40721A		
コンパクト	PN-L40721BR		
ミドル	PN-L42121D	3.3	30,030円
ミドル	PN-L42121A		
ミドル	PN-L42121BR		


⑪ やわらかシャワーチェア クレオ折りたたみ肘掛付



滑りにくい肘掛け付きで、移乗や介助の動作がスムーズです。

タイプ	品番	重量(kg)	税込価格
46幅	140066	4.6	40,700円
52幅	140067	5.0	44,000円

⑫ やわらかシャワーチェア クレオ折りたたみ背付



骨盤をサポートする大きめの背もたれでしっかり座れます。

タイプ	品番	重量(kg)	税込価格
39幅	140064	3.3	33,000円
46幅	140065	3.6	33,000円

※利用限度額を超えた場合のサービス利用料は全額自己負担となります。 ※保険者(市区町村)によっては介護保険の対象にならない場合がございます。