



入浴補助用具

介護保険
について

介護保険
レンタル
対象品

特殊寝台・
特殊寝台
付属品

床ずれ
防止用具

体位
変換器

車いす・
車いす
付属品

スロープ

移動用
リフト

手すり

歩行
補助つえ

歩行器

徘徊
感知機器

自動排泄
処理装置

介護保険
購入
対象品

腰掛便座

排泄予測
支援機器

入浴
補助用具

簡易浴槽

リフト
吊り具

住宅改修
について

入浴補助用具の選び方

バスボード

▶▶ P126

浴槽の縁にまたがせて、座った姿勢で浴槽の出入りをするためのボードです。



入浴台

▶▶ P128

浴槽の縁に固定して移乗台に座ることで浴槽への出入りをラクにします。



入浴用介助ベルト

▶▶ P128

入浴時の歩行や移乗介助をしっかり安全に行うことができます。



入浴用いす

▶▶ P119~122

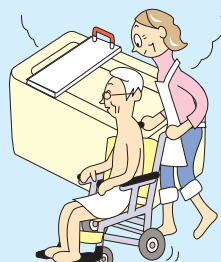


座面が高いことで立ち座りをラクにします。また、浴槽内への移乗にも使用できます。身体の状態と浴室環境に合わせてお選びください。

シャワーキャリー

▶▶ P127

お部屋から浴室まで車いすのように座ったまま移動できます。



※すべり止めマット

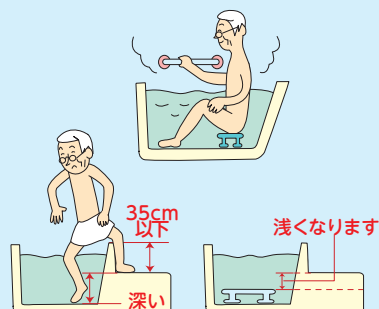
※踏み台

※すべり止めマット、踏み台は、介護保険購入対象外です。

浴槽内いす

▶▶ P123~124

浴槽が深いときや身体を起こしての半身浴にしたいときに便利です。浴槽内から立ち上がり動作が、容易に行えるようになります。



浴槽用手すり

▶▶ P125

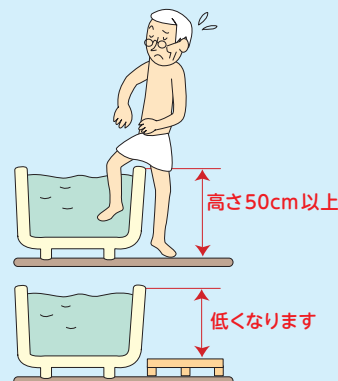
浴槽をまたぐ時につかまって姿勢を安定させます。また、浴槽内でも身体を安定させることができます。浴槽の縁に挟み込んで使用します。



浴室用すのこ

▶▶ P129

脱衣所と浴室の間の段差を解消します。また、浴槽縁が高い場合、浴槽への出入りをしやすくします。



※利用限度額を超えた場合のサービス利用料は全額自己負担となります。 ※保険者(市区町村)によっては介護保険の対象にならない場合がございます。