



# 手すり

【単位:cm】

## ●あがりかまち用たちあっぱ／ミニ 屋内用

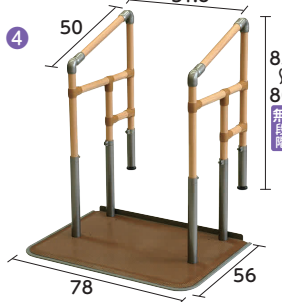
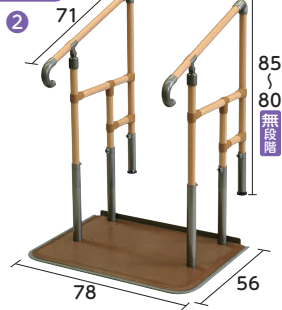
段差の昇降に置くだけ手すり

■yazaki

片手すり



両手すり



ミニ



ミニ



片手すり

1 3 5 ■品番: CKE-02-1 / CKE-04 / CKG-04

ご利用者 負担額	1割	460円/月	レンタル料金 4,600円/月
	2割	920円/月	
	3割	1,380円/月	

両手すり

2 4 6 ■品番: CKE-01-1 / CKE-03 / CKG-03


ご利用者 負担額	1割	550円/月	レンタル料金 5,500円/月
	2割	1,100円/月	
	3割	1,650円/月	

項目	あがりかまち用たちあっぱ				
	①	②	③	④	ステップ台
品番	CKE-02-1	CKE-01-1	CKE-04	CKE-03	—
重量(kg)	26.9	32.8	26.4	31.8	6.9
適応段差	18～36		4～18		—
耐荷重(kg)	100				

項目	あがりかまち用たちあっぱミニ		
	⑤	⑥	スライドベース
品番	CKG-04	CKG-03	—
重量(kg)	20.9	26.4	7.3
適応段差	4～18		
耐荷重(kg)	100		


ステップ台

※①②のみ



スライドベース

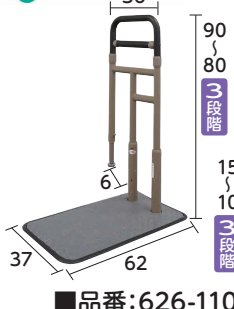
※⑤⑥のみ



玄関に置くだけで補助手すりが構築でき、あがりかまちの昇降を支援します。

## ●BS小路(こみち) 屋内用

コンパクトベースで狭い場所でも段差解消



重量: 15.6kg  
耐荷重: 100kg  
握り径: φ32  
推奨段差: 0~15

※最大調整範囲26  
(15~26はステップ台併用を推奨)

ステップ台

コンパクトなベースで狭くて段差の低い玄関にも設置できます。ステップ台もあります。

■品番: 626-110

ご利用者 負担額	1割	400円/月	レンタル料金 4,000円/月
	2割	800円/月	
	3割	1,200円/月	

## ■BS小桜(こざくら) 屋内用

シンプルかつコンパクトでほしいところに



重量: 15kg  
耐荷重: 100kg  
握り径: φ32

掃き出し窓やベランダなど狭い場所への出入り、立位補助を支援する置き型手すりです。

■品番: 633-210

ご利用者 負担額	1割	396円/月	レンタル料金 3,960円/月
	2割	792円/月	
	3割	1,188円/月	

※地域によっては取扱いのない商品もございます。 ※表示してあるレンタル料金には消費税が含まれております。  
※商品の仕様はメーカーの製造時期によって異なる場合がございます。 ※商品によっては色・デザインが異なる場合もございます。  
※メーカーによっては、耐荷重が最大使用者体重を示している場合がございます。