

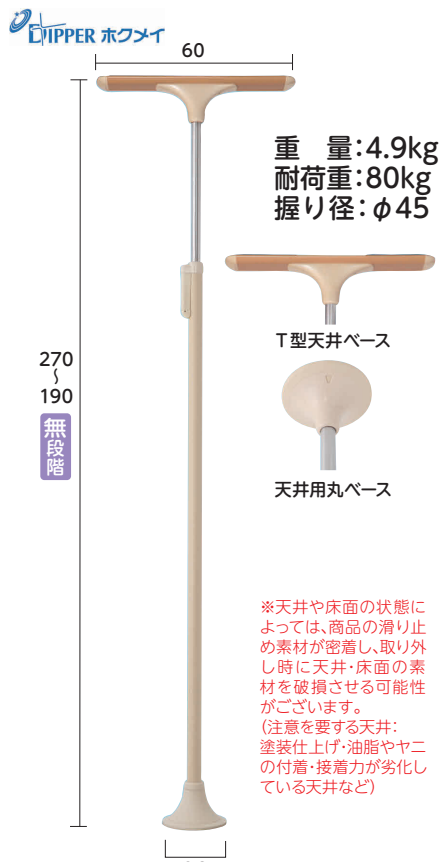


# 手すり

[単位: cm]

## ●ベスポジ-e 1本

天井に突っ張り、動作をサポート



重量: 4.9kg  
耐荷重: 80kg  
握り径: φ45

270  
190  
無段階

※天井や床面の状態によっては、商品の滑り止め素材が密着し、取り外し時に天井・床面の素材を破損させる可能性がございます。  
(注意を要する天井: 塗装仕上げ・油脂やヤニの付着・接着力が劣化している天井など)

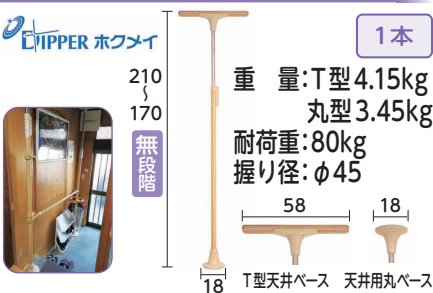
※天井の強度によっては、取り付けできない場合があります。

住宅改修で工事ができない箇所への取り付けが可能。生活動線を確認し、歩行等の補助をします。

■品番: BPE-100-10

ご利用者負担額	1割 300円/月	レンタル料金	
	2割 600円/月		
	3割 900円/月		3,000円/月

## ●ベスポジショートサイズ 1本



重量: T型 4.15kg  
丸型 3.45kg  
耐荷重: 80kg  
握り径: φ45

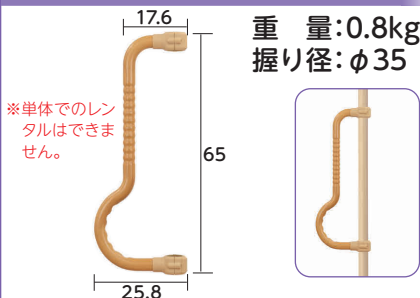
※天井の強度によっては、取り付けできない場合があります。

ベスポジBPZシリーズのショートサイズです。天井が低めの場所にも設置できます。

■品番: BPZ-100-60/BPZ-100-20

ご利用者負担額	1割 300円/月	レンタル料金	
	2割 600円/月		
	3割 900円/月		3,000円/月

## ●b型手すりロング



重量: 0.8kg  
握り径: φ35

※単体でのレンタルはできません。


凹凸のついた大きめのカーブで握りやすく立ち座りをサポートします。

■品番: BPE-300-100

ご利用者負担額	1割 110円/月	レンタル料金	
	2割 220円/月		
	3割 330円/月		1,100円/月

## ◆U型アーム

※単体でのレンタルはできません。重量: 0.88kg  
握り径: φ35



横方向の握りで、力が入りやすく立ち座りに便利です。

■品番: BP-110

ご利用者負担額	1割 100円/月	レンタル料金	
	2割 200円/月		
	3割 300円/月		1,000円/月

## ●ウェーブ型アーム(ロング)

※単体でのレンタルはできません。重量: 0.94kg (0.62kg)  
握り径: φ35




握り部分がウェーブ状になっているので、握る際に少ない力で支えやすくなっています。

■品番: BP-410/BPE-300-40

ご利用者負担額	1割 100円/月	レンタル料金	
	2割 200円/月		
	3割 300円/月		1,000円/月

## ●角型手すり



重量: 0.94kg  
握り径: φ32

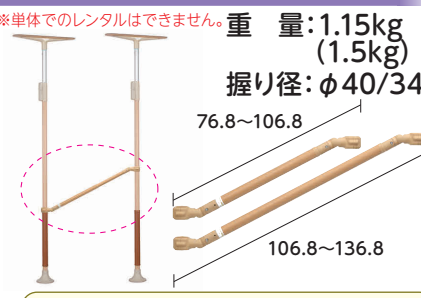
※手すりは付属しません。単体でのレンタルはできません。

立ちあがり時等の立位保持に縦・横を変更して使用できます。

■品番: BPE-300-30

ご利用者負担額	1割 100円/月	レンタル料金	
	2割 200円/月		
	3割 300円/月		1,000円/月

## ●システム伸縮手すり曲げセット



※単体でのレンタルはできません。重量: 1.15kg (1.5kg)  
握り径: φ40/34

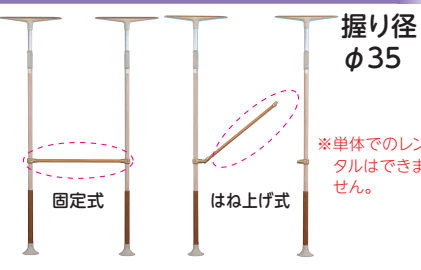
角度や長さの調節が細かくできるので、最適な動線を作ることができます。

■品番: 60~90cm SBR-40-609

■品番: 90~120cm SBR-40-912

ご利用者負担額	1割 140円/月	レンタル料金	
	2割 280円/月		
	3割 420円/月		1,400円/月

## ◆丸棒(横手すり)



握り径: φ35

※単体でのレンタルはできません。

家中の動線をつなげることができます。

■品番: 60cm BP-630 ■品番: 90cm BP-600

■品番: 120cm BP-610

ご利用者負担額	1割 100円/月	レンタル料金	
	2割 200円/月		
	3割 300円/月		1,000円/月

※地域によっては取扱いのない商品もございます。 ※表示してあるレンタル料金には消費税が含まれております。  
※商品の仕様はメーカーの製造時期によって異なる場合がございます。 ※商品によっては色・デザインが異なる場合もございます。  
※メーカーによっては、耐荷重が最大使用者体重を示している場合がございます。