



車いす

[単位: cm]

■新型セニアカー



操作パネル

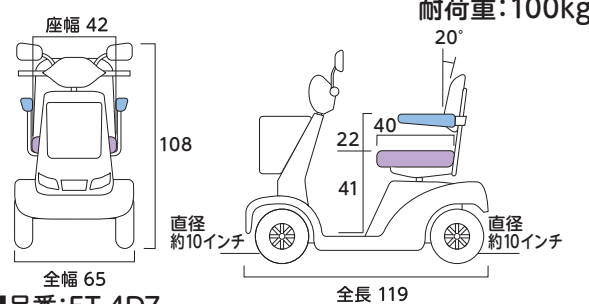


- 電動**
- 充電時間
2~12時間
- 速度
2~6km/h
- 連続走行距離
33km
- 実用登坂角度
10°
- 最小回転半径
145cm

*条件により数値は異なる場合がございます。

- 介助
ブレーキ
- 足踏み
ブレーキ
- シート
ベルト
- 座幅
調整
- 奥行き
調整
- 背張り
調整
- ティルト
- リクラ
イニング
- 背・座角
連動
- 押し手高
調整
- 肘掛高
調整
- 肘掛
はね上げ
- 肘掛
脱着
- 座面高
低床
- 座面高
調整
- スイング
アウト
- スイング
イン
- エレベ
ーター
テイング
- 足置き
角度調整
- ノー
バンク

寸法図(単位:cm)



重量:100kg
耐荷重:100kg

■品番:ET-4D7

ご利用者 負担額	1割	2,300円/月	レンタル料金
	2割	4,600円/月	23,000円/月 (非)
	3割	6,900円/月	

「傾斜お知らせ機能」や「音声案内」などの安心のための機能やお買い目に便利な25Lサイズの大型バスケットがついています。

■遊歩スマイルα (アルファ)



操作パネル

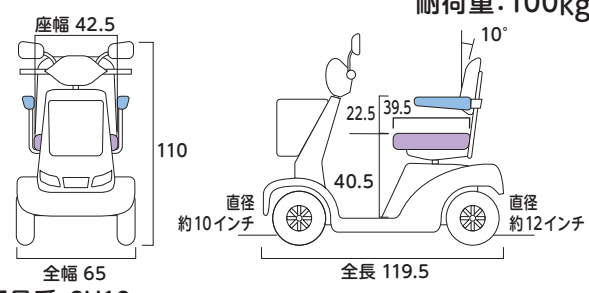


- 電動**
- 充電時間
約1~13時間
- 速度
0.5~6km/h
- 連続走行距離
約30km
- 実用登坂角度
10°
- 最小回転半径
146cm

*条件により数値は異なる場合がございます。

- 介助
ブレーキ
- 足踏み
ブレーキ
- シート
ベルト
- 座幅
調整
- 奥行き
調整
- 背張り
調整
- ティルト
- リクラ
イニング
- 背・座角
連動
- 押し手高
調整
- 肘掛高
調整
- 肘掛
はね上げ
- 肘掛
脱着
- 座面高
低床
- 座面高
調整
- スイング
アウト
- スイング
イン
- エレベ
ーター
テイング
- 足置き
角度調整
- ノー
バンク

寸法図(単位:cm)



重量:98kg
耐荷重:100kg

■品番:SH10

ご利用者 負担額	1割	2,490円/月	レンタル料金
	2割	4,980円/月	24,900円/月 (非)
	3割	7,470円/月	

お買い目に最適な大容量収納。溝などへのはまり込みの危険性を軽減する広幅タイヤ搭載。音声案内機能付きです。

■マイピアスマート



操作パネル

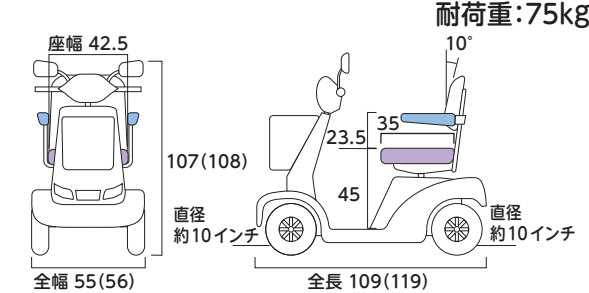


- 電動**
- 充電時間
8~12時間
- 速度
0.5~6km/h
- 連続走行距離
23km
- 実用登坂角度
10°
- 最小回転半径
125(129)cm

*条件により数値は異なる場合がございます。

- 介助
ブレーキ
- 足踏み
ブレーキ
- シート
ベルト
- 座幅
調整
- 奥行き
調整
- 背張り
調整
- ティルト
- リクラ
イニング
- 背・座角
連動
- 押し手高
調整
- 肘掛高
調整
- 肘掛
はね上げ
- 肘掛
脱着
- 座面高
低床
- 座面高
調整
- スイング
アウト
- スイング
イン
- エレベ
ーター
テイング
- 足置き
角度調整
- ノー
バンク

寸法図(単位:cm)



重量:89kg
耐荷重:75kg

■品番:BT4 / BT7

ご利用者 負担額	1割	2,000円/月	レンタル料金
	2割	4,000円/月	20,000円/月 (非)
	3割	6,000円/月	

スリムなボディに豊富な機能を凝縮。シンプルでわかりやすい操作部にて外出を支援します。

*地域によっては取扱いのない商品もございます。 *表示してあるレンタル料金には消費税が含まれております。 *マークは非課税の商品です。
*商品の仕様はメーカーの製造時期によって異なる場合がございます。 *商品によっては色・デザインが異なる場合もございます。
*メーカーによっては、耐荷重が最大使用者体重を示している場合がございます。