

[単位: cm]

# ◆スキット7(セブン)

介助式

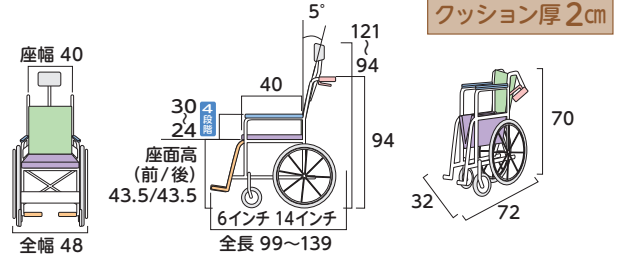
オリジナル仕様

- 介助ブレーキ
- 足踏みブレーキ
- シートベルト
- 座幅調整
- 奥行き調整
- 背張り調整
- ティルト
- リクライニング
- 背・座角運動
- 押し手高調整
- 肘掛高調整
- 肘掛はね上げ
- 肘掛脱着
- 座面高低床
- 座面高調整
- スイングアウト
- スイングイン
- エレベータリング
- 足置き角度調整
- ノーパンク

寸法図(単位:cm)

重量:19.7kg  
耐荷重:100kg

クッション厚2cm



■品番:SKT-7HA

ご利用者負担額	1割	810円/月	レンタル料金 8,100円/月 (非)
	2割	1,620円/月	
	3割	2,430円/月	



ティルトテイング+5°~+30°




ティルト角度30°

全幅48cmの超コンパクト&多機能車いすでありながら、ティルト機構を搭載しています。

# ■Modern Rich-style(モダンリッチスタイル) 介助式

カワムラサイクル



折りたたみ時



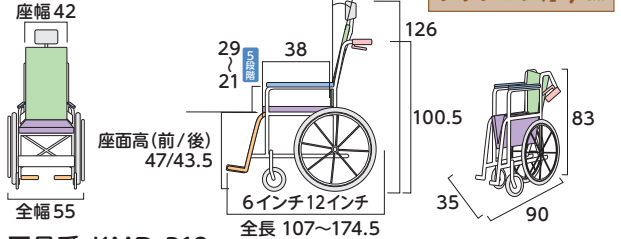
ティルト20° リクライニング145°

- 介助ブレーキ
- 足踏みブレーキ
- シートベルト
- 座幅調整
- 奥行き調整
- 背張り調整
- ティルト
- リクライニング
- 背・座角運動
- 押し手高調整
- 肘掛高調整
- 肘掛はね上げ
- 肘掛脱着
- 座面高低床
- 座面高調整
- スイングアウト
- スイングイン
- エレベータリング
- 足置き角度調整
- ノーパンク

寸法図(単位:cm)

重量:28.0kg  
耐荷重:100kg

クッション厚7cm

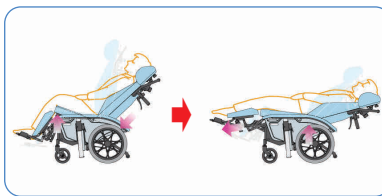


■品番:KMD-R12

ご利用者負担額	1割	1,280円/月	レンタル料金 12,800円/月 (非)
	2割	2,560円/月	
	3割	3,840円/月	

# ■フルリクライニング車椅子 介助式

ハラ

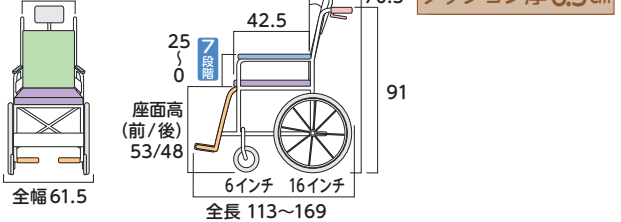


- 介助ブレーキ
- 足踏みブレーキ
- シートベルト
- 座幅調整
- 奥行き調整
- 背張り調整
- ティルト
- リクライニング
- 背・座角運動
- 押し手高調整
- 肘掛高調整
- 肘掛はね上げ
- 肘掛脱着
- 座面高低床
- 座面高調整
- スイングアウト
- スイングイン
- エレベータリング
- 足置き角度調整
- ノーパンク

寸法図(単位:cm)

重量:40.0kg  
耐荷重:100kg

クッション厚6.5cm



■品番:RJ-370

ご利用者負担額	1割	1,290円/月	レンタル料金 12,900円/月 (非)
	2割	2,580円/月	
	3割	3,870円/月	

背受けと座面が連動して動き、ひざを持ち上げます。リクライニングに合わせて背受けがスライドし、背中のズレと圧迫を軽減します。座面はジェルクッションを採用しています。

※利用限度額を超えた場合のサービス利用料は全額自己負担となります。 ※商品によっては廃盤商品のため同等商品にて対応させていただく場合がございます。 ※商品によってはシート柄が異なる場合がございます。 ※座面高の寸法には座クッションの厚みは含まれません。

介護保険  
レンタル  
対象品

特殊寝台・  
特殊寝台  
付属品

床ずれ  
防止用具

体位  
変換器

車いす・  
車いす  
付属品

スロープ

移動用  
リフト

手すり

歩行  
補助つえ

歩行器

徘徊  
感知機器

自動排泄  
処理装置

介護保険  
購入  
対象品

腰掛便座

排泄予測  
支援機器

入浴  
補助用具

簡易浴槽

リフト  
吊り具

住宅改修  
について