



# 車いす

[単位:cm]

## ◆ネクストコアアジャスト

【介助式】

MATSUNAGA



背フレーム後方曲げ



骨盤サポートフレーム



左右独自の背張り調整

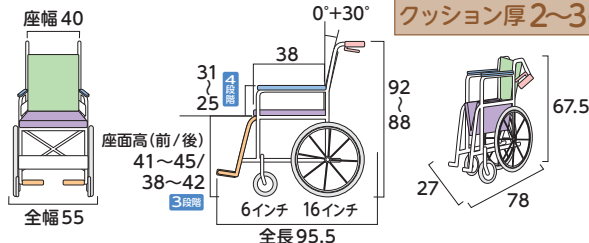
背フレーム後方曲げ、骨盤&体幹サポート、左右独立の張調節で座位を安定させます。移乗がしやすいスイングイン・アウト機能も搭載しています。

- 介助ブレーキ
- 足踏みブレーキ
- シートベルト
- 座幅調整
- 奥行き調整
- 背張り調整
- ティルト
- リクライニング
- 背・座角連動
- 押し手高調整
- 肘掛高調整
- 肘掛はね上げ
- 肘掛脱着
- 座面高低床
- 座面高調整
- スイングアウト
- スイングイン
- エレベーター
- 足置き角度調整
- ノーバンク

寸法図(単位:cm)

重量:13.6kg  
耐荷重:100kg

クッション厚2~3cm



■品番: NEXT-61B

ご利用者負担額	1割	630円/月	レンタル料金	6,300円/月 (非)
	2割	1,260円/月		
	3割	1,890円/月		

## ◆カルッタ

【介助式】

Wheel Chair  
MIKI



座幅変更スライド

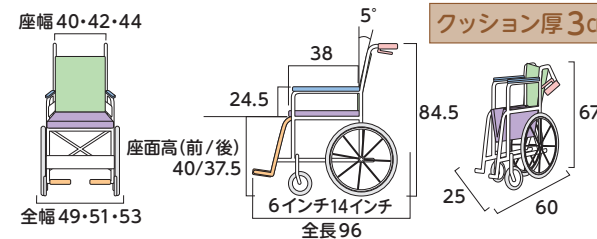
コンパクトで最小全幅49cm。シート幅が変更でき、体型に合わせてフィッティングできます。

- 介助ブレーキ
- 足踏みブレーキ
- シートベルト
- 座幅調整
- 奥行き調整
- 背張り調整
- ティルト
- リクライニング
- 背・座角連動
- 押し手高調整
- 肘掛高調整
- 肘掛はね上げ
- 肘掛脱着
- 座面高低床
- 座面高調整
- スイングアウト
- スイングイン
- エレベーター
- 足置き角度調整
- ノーバンク

寸法図(単位:cm)

重量:11.2kg  
耐荷重:100kg

クッション厚3cm



■品番: CRT-4-CZ

ご利用者負担額	1割	620円/月	レンタル料金	6,200円/月 (非)
	2割	1,240円/月		
	3割	1,860円/月		

## ■エアフィッツ・スタンダード

【介助式】

Wheel Chair  
MIKI



ランバーサポート機構



※自走式も有ります。

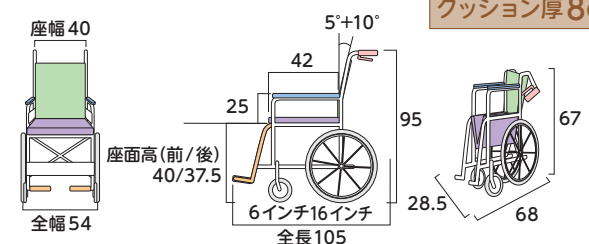
エアセルクッションによりお尻全体の圧分散、骨盤のバランス・安定感を保ちます。また、背中を左右からサポートすることで体幹の傾きにも対応します。

- 介助ブレーキ
- 足踏みブレーキ
- シートベルト
- 座幅調整
- 奥行き調整
- 背張り調整
- ティルト
- リクライニング
- 背・座角連動
- 押し手高調整
- 肘掛高調整
- 肘掛はね上げ
- 肘掛脱着
- 座面高低床
- 座面高調整
- スイングアウト
- スイングイン
- エレベーター
- 足置き角度調整
- ノーバンク

寸法図(単位:cm)

重量:15.7kg  
耐荷重:100kg

クッション厚8cm



■品番: AFS-16

ご利用者負担額	1割	550円/月	レンタル料金	5,500円/月 (非)
	2割	1,100円/月		
	3割	1,650円/月		

※地域によっては取扱いのない商品もございます。 ※表示してあるレンタル料金には消費税が含まれております。 ※マークは非課税の商品です。  
※商品の仕様はメーカーの製造時期によって異なる場合がございます。 ※商品によっては色・デザインが異なる場合もございます。  
※メーカーによっては、耐荷重が最大使用者体重を示している場合がございます。