

[単位: cm]

●軽7α(カルナアルファ)

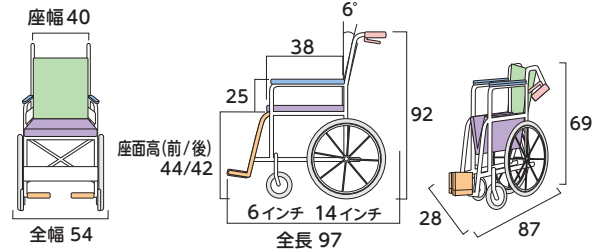
介助式

オリジナル
仕様

- 介助ブレーキ
- 足踏みブレーキ
- シートベルト
- 座幅調整
- 奥行き調整
- 背張り調整
- ティルト
- リクライニング
- 背・座角運動
- 押し手高調整
- 肘掛高調整
- 肘掛はね上げ
- 肘掛脱着
- 座面高低床
- 座面高調整
- スイングアウト
- スイングイン
- エレベータリング
- 足置き角度調整
- ノーパンク



寸法図(単位:cm)



重量:8.7kg
耐荷重:100kg

■品番:PNAHL7A40B10AGT

ご利用者負担額	1割	530円/月	レンタル料金 5,300円/月(非)
	2割	1,060円/月	
	3割	1,590円/月	

軽量タイプの車いすで、車のトランクへの積み込みや持ち運びなどに便利です。また、**駐車ブレーキ**が標準装備となつてさらに使いやすくなりました。

介護保険
レンタル
対象品

特殊寝台・
特殊寝台
付属品

床ずれ
防止用具

体位
変換器

車いす・
車いす
付属品

スロープ

移動用
リフト

手すり

歩行
補助つえ

歩行器

徘徊
感知機器

自動排泄
処理装置

●ふわりす

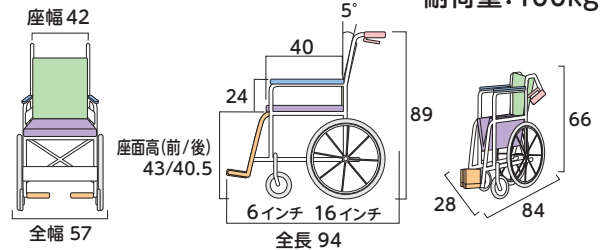
介助式

カワムラサイクル



- 介助ブレーキ
- 足踏みブレーキ
- シートベルト
- 座幅調整
- 奥行き調整
- 背張り調整
- ティルト
- リクライニング
- 背・座角運動
- 押し手高調整
- 肘掛高調整
- 肘掛はね上げ
- 肘掛脱着
- 座面高低床
- 座面高調整
- スイングアウト
- スイングイン
- エレベータリング
- 足置き角度調整
- ノーパンク

寸法図(単位:cm)



重量:8.9kg
耐荷重:100kg

■品番:KF16-42SB

ご利用者負担額	1割	400円/月	レンタル料金 4,000円/月(非)
	2割	800円/月	
	3割	1,200円/月	

車のトランクへの積み込みや持ち運びに適した**軽量**タイプ。体格の大きい方に適した**42cm**幅です。

介護保険
購入
対象品

腰掛便座

排泄予測
支援機器

入浴
補助用具

簡易浴槽

リフト
吊り具

住宅改修
について

●ふわりす+(プラス)

介助式

カワムラサイクル



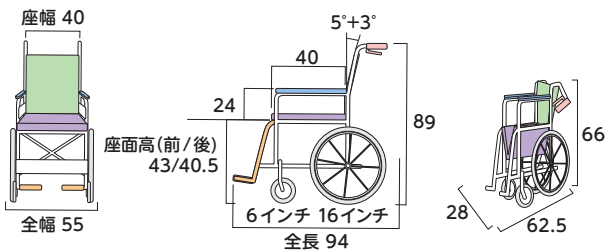
はね上げしやすい操作レバー



軽量で持ち運びが容易です

- 介助ブレーキ
- 足踏みブレーキ
- シートベルト
- 座幅調整
- 奥行き調整
- 背張り調整
- ティルト
- リクライニング
- 背・座角運動
- 押し手高調整
- 肘掛高調整
- 肘掛はね上げ
- 肘掛脱着
- 座面高低床
- 座面高調整
- スイングアウト
- スイングイン
- エレベータリング
- 足置き角度調整
- ノーパンク

寸法図(単位:cm)



重量:9.9kg
耐荷重:100kg

■品番:KFP16-40SB

ご利用者負担額	1割	600円/月	レンタル料金 6,000円/月(非)
	2割	1,200円/月	
	3割	1,800円/月	

超軽量の介助用車いすです。移乗しやすい**脚部スイングアウト**と**肘掛けはね上げ**が標準で装備されています。

※利用限度額を超えた場合のサービス利用料は全額自己負担となります。 ※商品によっては廃盤商品のため同等商品にて対応させていただく場合がございます。 ※商品によってはシート柄が異なる場合がございます。 ※座面高の寸法には座クッションの厚みは含まれません。