



車いす

【単位: cm】

●BAL (バル)

介助式

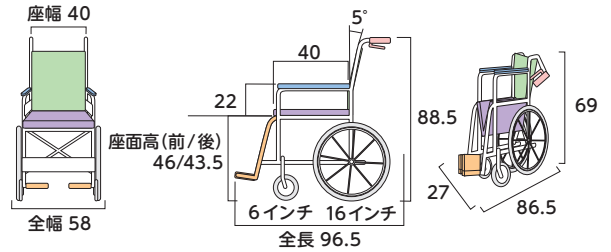
Wheel Chair
Miki



- 介助ブレーキ
- 足踏みブレーキ
- シートベルト
- 座幅調整
- 奥行き調整
- 背張り調整
- ティルト
- リクライニング
- 背・座角連動
- 押し手高調整
- 肘掛高調整
- 肘掛はね上げ
- 肘掛脱着
- 座面高低床
- 座面高調整
- スイングアウト
- スイングイン
- エレベーター
- 足置き角度調整
- ノーパンク

寸法図(単位: cm)

重量: 11.4kg
耐荷重: 100kg



■品番: BAL-2

ご利用者負担額	1割	300円/月	レンタル料金 3,000円/月 (非)
	2割	600円/月	
	3割	900円/月	

介助ブレーキを装備した標準的な介助式の車いすです。

●WAVIT (ウェイビット)

介助式

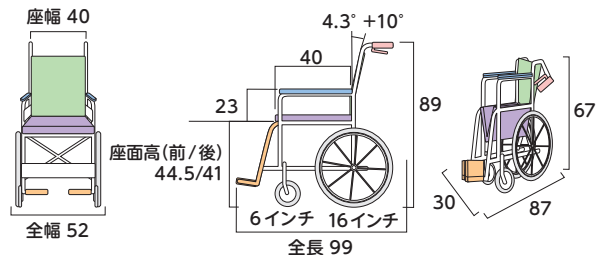
カワムラサイクル



- 介助ブレーキ
- 足踏みブレーキ
- シートベルト
- 座幅調整
- 奥行き調整
- 背張り調整
- ティルト
- リクライニング
- 背・座角連動
- 押し手高調整
- 肘掛高調整
- 肘掛はね上げ
- 肘掛脱着
- 座面高低床
- 座面高調整
- スイングアウト
- スイングイン
- エレベーター
- 足置き角度調整
- ノーパンク

寸法図(単位: cm)

重量: 10.6kg
耐荷重: 100kg



■品番: WA16-40A

ご利用者負担額	1割	450円/月	レンタル料金 4,500円/月 (非)
	2割	900円/月	
	3割	1,350円/月	

グリップ高87cmで押しやすく、ワイドレッグフレームで移乗もしやすい介助者のことを考えた車いすです。

●グレイスコア

介助式

MATSUNAGA

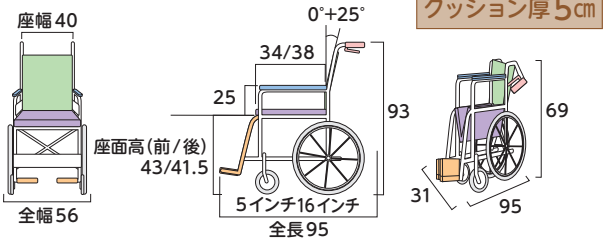


- 介助ブレーキ
- 足踏みブレーキ
- シートベルト
- 座幅調整
- 奥行き調整
- 背張り調整
- ティルト
- リクライニング
- 背・座角連動
- 押し手高調整
- 肘掛高調整
- 肘掛はね上げ
- 肘掛脱着
- 座面高低床
- 座面高調整
- スイングアウト
- スイングイン
- エレベーター
- 足置き角度調整
- ノーパンク

寸法図(単位: cm)

重量: 13.5kg
耐荷重: 100kg

クッション厚5cm



■品番: GRC-21B

ご利用者負担額	1割	500円/月	レンタル料金 5,000円/月 (非)
	2割	1,000円/月	
	3割	1,500円/月	

シート奥行きを38cmと34cmに変更でき、体格や使用方法に応じた調節が可能です。