



車いす

【単位: cm】

●BAL (バル)

自走式

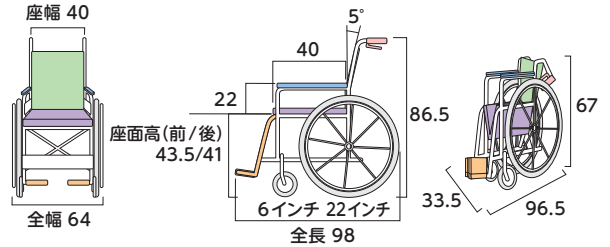
Wheel Chair
Miki



- 介助ブレーキ
- 足踏みブレーキ
- シートベルト
- 座幅調整
- 奥行き調整
- 背張り調整
- ティルト
- リクライニング
- 背・座角連動
- 押し手高調整
- 肘掛高調整
- 肘掛はね上げ
- 肘掛脱着
- 座面高低床
- 座面高調整
- スイングアウト
- スイングイン
- エレベーター
- 足置き角度調整
- ノーバンク

寸法図(単位: cm)

重量: 12.8kg
耐荷重: 100kg



■品番: BAL-1

ご利用者負担額	1割	310円/月	レンタル料金 3,100円/月 (非)
	2割	620円/月	
	3割	930円/月	

介助ブレーキを装備した標準的な自走式の車いすです。

●WAVIT (ウェイビット)

自走式

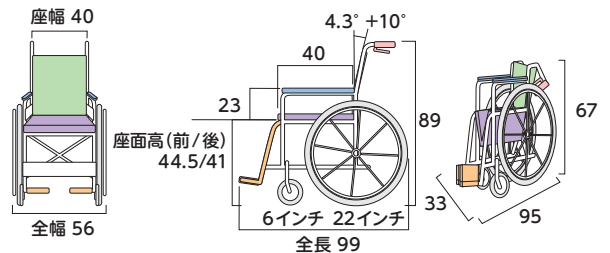
カワムラサイクル



- 介助ブレーキ
- 足踏みブレーキ
- シートベルト
- 座幅調整
- 奥行き調整
- 背張り調整
- ティルト
- リクライニング
- 背・座角連動
- 押し手高調整
- 肘掛高調整
- 肘掛はね上げ
- 肘掛脱着
- 座面高低床
- 座面高調整
- スイングアウト
- スイングイン
- エレベーター
- 足置き角度調整
- ノーバンク

寸法図(単位: cm)

重量: 11.8kg
耐荷重: 100kg



■品番: WA22-40A

ご利用者負担額	1割	450円/月	レンタル料金 4,500円/月 (非)
	2割	900円/月	
	3割	1,350円/月	

前ズレを抑制するフレーム構造で、座るだけで身体にフィットします。また、ハンドリムが身体に近いので駆動がラクです。

●グレイスコア

自走式

MATSUNAGA

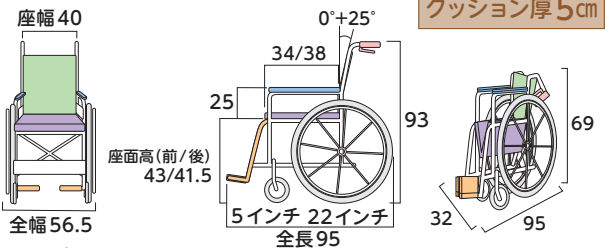


- 介助ブレーキ
- 足踏みブレーキ
- シートベルト
- 座幅調整
- 奥行き調整
- 背張り調整
- ティルト
- リクライニング
- 背・座角連動
- 押し手高調整
- 肘掛高調整
- 肘掛はね上げ
- 肘掛脱着
- 座面高低床
- 座面高調整
- スイングアウト
- スイングイン
- エレベーター
- 足置き角度調整
- ノーバンク

寸法図(単位: cm)

重量: 14.7kg
耐荷重: 100kg

クッション厚 5cm



■品番: GRC-11B

ご利用者負担額	1割	500円/月	レンタル料金 5,000円/月 (非)
	2割	1,000円/月	
	3割	1,500円/月	

56cmの高いバックサポートと三角パット入り背カバーシートにより、乗り心地と操作性を向上させた車いすです。

*地域によっては取扱いのない商品もございます。 *表示してあるレンタル料金には消費税が含まれております。 *マークは非課税の商品です。
*商品の仕様はメーカーの製造時期によって異なる場合がございます。 *商品によっては色・デザインが異なる場合もございます。
*メーカーによっては、耐荷重が最大使用者体重を示している場合がございます。