

特殊寝台の機能とアイコン説明

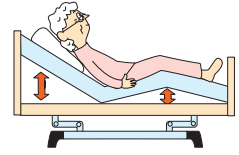
3 「あたま(背)」「あし(膝)」
「たかさ」の
上げ下げができます。
モーター

2 「あたま(背)」「たかさ」の
上げ下げができます。
モーター

背膝連動機能



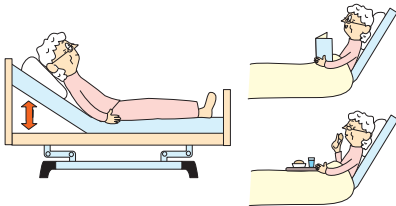
背もたれの角度を自由に調節でき、
それと連動して膝も少しあがります。



背あげ機能



背もたれの角度を自由に
調節できます。



スムーズに起きあがることができ、
本やテレビを見たり、食事をしたり、
会話がしやすくなります。

高さ調節機能



ベッドの高さを自由に
調節できます。

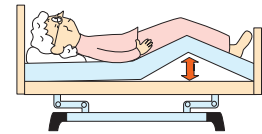


立ちあがりやすさや車いすへの移乗し
やすさなど、状況に応じてベッドの高さ
が調節可能。スムーズな動作を補助し
ます。
介護する方の身長に合わせて調節する
ことで、介護にかかる腰への負担を軽
減できます。

膝あげ機能

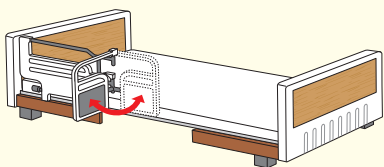


膝あげの角度を自由に
調節できます。




背あげ時の体のずれを少なくし
ます。足のむくみなどの負担を
軽減します。

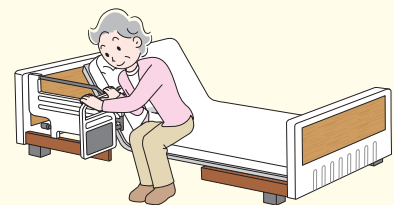
介助バーの使い方



.....
角度調整が可能なので、使い
やすい角度に調整すること
ができます。また、サイドレール
受けに固定するため安定感
があります。



.....
介助バーを使えば、車いすや
ポータブルトイレへの乗り移
りにも便利です。



.....
介助バーを使って、からだを
支えながら立ちあがりできま
す。