

紙おむつを選ぶポイント

どの程度、動くことができますか？



テープタイプ



- 横モレ、背モレを防いで通気性も高い。
- 介護者にもやさしい消臭効果。

(外側)パンツタイプ (内側)尿とりパッド



- 本人でも交換できる。
- 紙パンツ専用のパッドがおすすめ。

パンツタイプ



- 軽い力で上げ下げできます。
- フィットするうす型がおすすめ。

一口介護メモ

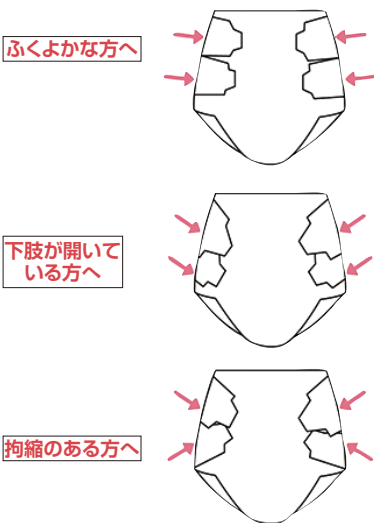
大人用紙オムツは医療費控除が受けられます。このカタログに掲載の紙オムツは医療費控除の対象品です。

- 紙オムツを使う方がかかっている医院や病院で「オムツ使用証明書」を発行してもらいます。
- 発行後、大人用紙オムツの領収書を保存します。領収書には、販売店の方に、「大人用紙オムツを使う人の名前・商品名」を記入してもらいます。
- 大人用紙オムツ代を含めて、医療費が10万円を越えた場合、確定申告の時期に医療費控除の申告をします。その際、領収書と共に「オムツ使用証明書」も添付します。

紙おむつの使い方

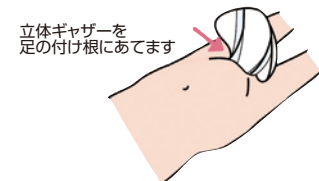
●テープタイプ

おむつのシワを伸ばしながら広げます。その際、吸収部分の片寄を防ぐ為、おむつをバサッと振らないように注意しましょう。体型に合わせてテープの向きに一工夫。



●尿とりパッド

尿とりパッドは、おむつの中に入れて使う吸収パッド。おしっこをするたびにパンツやテープ式ごと取り替えるのではなく、汚れた尿とりパッドだけを抜き出して新しいものに取り替えることができます。



〈吸収体の形を使い分けましょう〉

パッド山折り



すき間がしやすい方や、尿がパッドに片寄って吸収しがちな方に有効です。

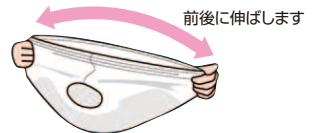
パッド谷折り



出血や帯下(おりもの)がある方、尿が前側に回りやすい方、男性、便が漏れやすい方に有効です。

●パンツタイプ

ウエスト位置までしっかり引き上げます。はきやすく、上げやすいおむつを選ぶことが大切ですが、介護する方は、背中側をしっかり引き上げましょう。特に腰が曲がっている方はその傾向があります。肌着の裾をはさみ込んでしまうと、肌着を伝ってモれる場合があります。



使用前に一度全体を伸ばすことで伸縮しやすくなり、履き心地が良くなります。

〈汚れたパンツを脱ぐ場合〉



交換のときは下着のように下げるか、横のつなぎ目を下側からやぶいて捨てることができます。

135B-01 ポイズ 肌ケアパッド

955634

少量用(30枚入) 1袋 **797円**(税抜725円) ●お肌に優しい素肌と同じ弱酸性のやわらかシート。
120cc(20枚入) / 170cc(16枚入) 各 **1,243円**(税抜1,130円) **超強力消臭シートで消臭カアップ。**




135B-02 さわやか男性用安心パッド

419363

男性用120cc(16枚入) 1袋 **1,023円**(税抜930円)
●「前側ワイド形状」で、体の前側を幅広くカバー。
●1枚の長さ/26cm ●ケース入数/24袋



男性用



男性専用の「ズボンにしめない、目立たない」尿もれケアパッド。

吸収量 約120cc

※ボクサー・ブリーフなどのピッタリした下着にご使用ください。

ユニチャーム

超薄型なのに安心のサポート。

135B-03 リフレ 超うす安心パッド

①50cc/②120cc/③170cc/④200cc/⑤230cc 各 **1,078円**(税抜980円)

- 超薄でつけていないような心地よさ!
- 横モレ安心ガードで尿をせき止めモラしません。(中量用を除く)
- 裏面に、下着にぴったりズレないテープ付き。

- 1枚のサイズ/①=8.5×19cm、②=9.5×23cm、③・④・⑤=13×29cm
- ケース入数/①~⑤24袋

リブドゥコーポレーション

