

浴室手すり/バスボード/移乗台

103B-01 マスカット ポールタイプII

777378 MP-2000-210 グリップ緑2個付 **44,000円**(税抜40,000円)

777379 MP-2000-800 リングアーム(緑)付 **56,100円**(税抜51,000円)

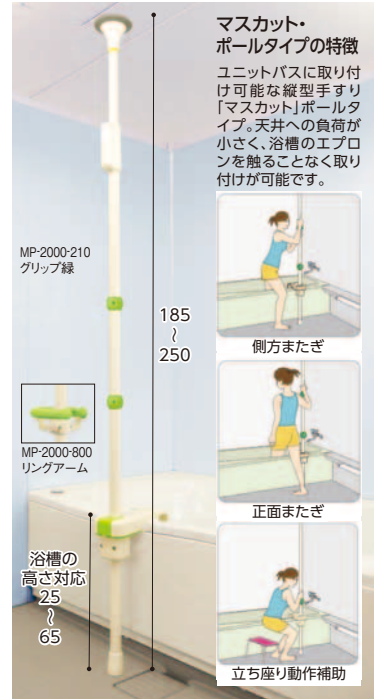
- 湾曲浴槽に対応。多様な浴槽形状に取り付けが可能。
- 高位を支持できるので安心して入浴できます。
- 耐荷重/80kg
- 材質/ポリプロピレン樹脂、手すり部分=アルミ(PP樹脂被膜)



グリップ(緑)



リングアーム(緑)



マスカット・ポールタイプの特徴
ユニットバスに取り付け可能な縦型手すり「マスカット」ポールタイプ。天井への負荷が小さく、浴槽のエプロンを触ることなく取り付けが可能です。



MP-2000-210 グリップ緑

185
250

側方またぎ

正面またぎ

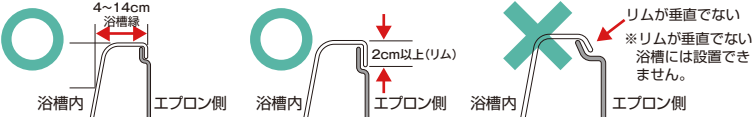
立ち座り動作補助

浴槽の高さ対応
25
65

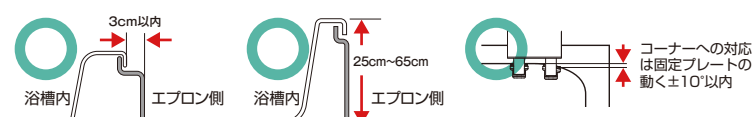
DIPPERホクメイ

設置可能な浴槽

浴槽縁の厚みが4~14cmの範囲内 リムの厚みが2cm以上



エプロンの出幅がリムより3cm以内 浴槽縁の高さが25cm~65cm以内 コーナーへの対応はプレートの動く±10°以内



長いレバーで楽々ロック



着脱可能なカバー



横ずれ防止機能

介護保険制度

衣類・肌着

歩行補助用品

車いす関連用品

ベッド関連用品

床ずれ防止関連用品

移乗用品

入浴関連用品

排泄・トイレ

住宅・安全管理

介護予防

施設用品

食事・口腔ケア

自活・自助具

生活・健康用品

103B-02 たちあっぷII 浴室用

①CKA-Y23 **155,760円**(税抜141,600円) ②CKA-Y24 **126,830円**(税抜115,300円)

- 浴室・脱衣所での立ち上がり、歩行、移乗をサポートします。
- 工事不要、置くだけで使用可能。水回りでも安心なステンレス製です。

①CKA-Y23 (731967)

②CKA-Y24 (731965)

L型手すり
シャワーキャリーからシャワーいす等への移乗をサポートします。

前・横からの立ち上がり補助、入浴補助、つたい歩きの補助ができます。



手すり太さ φ32
ベース高さ 16.3mm
外寸法: cm
85 33.8 33.8
80
75 70
高さ調節: 66 66
5cm間隔4段階
質量 21.9 kg



手すり太さ φ32
ベース高さ 16.3mm
外寸法: cm
85 46.2
80
75 70
高さ調節: 66 66
5cm間隔4段階
質量 19.7 kg

- サイズ/①②幅66×奥行66×高さ70~85cm ●重量/①21.9kg②19.7kg ●耐荷重/100kg ●材質/手すり=プラスチック被覆ステンレスパイプ、ジョイント=プラスチック、ベース=ステンレス、マット=PVC・マグネット

矢崎化工

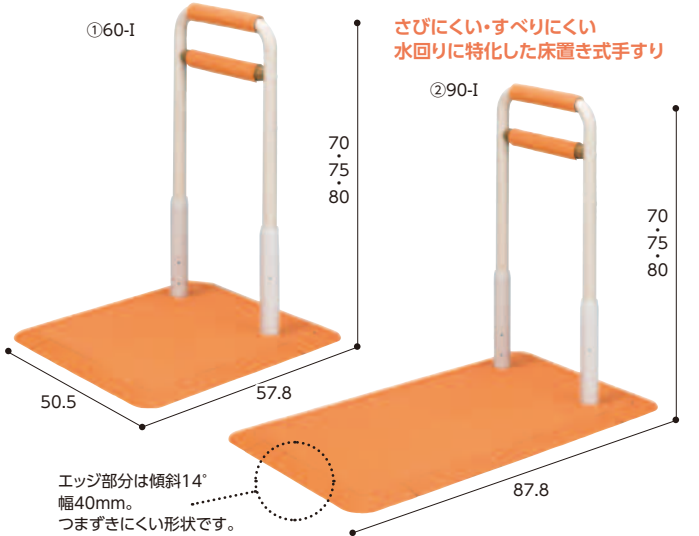
103B-03 ふくよく床置き式手すり 水回りにもってこい

514035

①60-I **147,840円**(税抜134,400円) ②90-I **157,080円**(税抜142,800円)

- 工事不要の据置型でお手入れがしやすい。
- キッチンシンクと同種のステンレス(金属部)で錆びにくい。
- 塩素系洗剤・漂白剤も使えます(ゴム部含む)。
- 立てかけられるベースプレートで裏面も床も乾かせます。

NEW



さびにくいすべりにくい
水回りに特化した床置き式手すり

エッジ部分は傾斜14°
幅40mm。
つまぎにくい形状です。

- 材質/本体=ステンレスSUS304・合成ゴム、手すり部=ステンレスSUS304・PVC被膜・ゴム
- 重量/①13.8kg②18.5kg

TAIS/①01255-000013 ②01255-000014

サテライト



立位移乗での使用時



座位移乗での利用時

座面をはねあげることで、入浴動作の負担が軽減されます。

103B-04 バスボード H-S・H-L(はねあげくん) 402472

①H-S 535-102 **52,250円**(税抜47,500円)


②H-L 535-105 **52,250円**(税抜47,500円)

- 座面のはねあげが可能のため、本体を取り除くことなく浴槽に浸ることができます。
- 立位移乗にも使用可能で、ボードに手を乗せて身体を安定させます。
- サイズ/①幅76×奥行40cm②幅82×奥行40cm ●ボード厚み/3.5cm ●重量/①5.8kg②5.9kg ●材質/表面=ポリプロピレン、補強フレーム=ステンレス

取付可能浴槽
内幅:H-S 56~69cm
浴槽縁幅:3.5cm以上

取付可能浴槽
内幅:H-L 62~75cm
浴槽縁幅:3.5cm以上

広め座面の外付け移乗台。

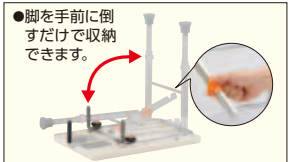


取付可能浴槽
縁幅:3.5~13.5cm

103B-05 移乗台 N-500 412321

VAL13001 **42,900円**(税抜39,000円)

- 場所をとらない折りたたみ式。
- 36~60cmまでの浴槽の高さに対応可能で、体重が移動しやすいよう本体に、にぎりやすい部分を設けました。
- 浴槽対応高/36~60cm ●重量/3.7kg ●耐荷重/100kg ●材質/シート=ポリプロピレン 脚パイプ=アルミ



●脚を手前に倒すだけで収納できます。

TAIS/①00221-000516②517

アロン化成

TAIS/00980-000105

パナソニック

介護保険購入対象商品