

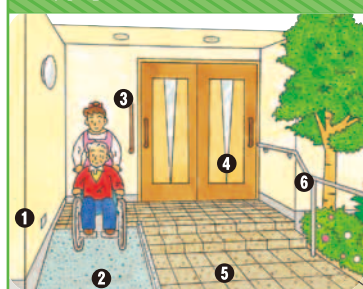
介護保険が適用される住宅改修の種類

以下の改修には
居宅介護住宅改修費が
支給されます

- ①手すりの取り付け
- ②段差の解消
- ③滑りの防止及び移動の円滑化等のための床材の変更
- ④引き戸等への扉の取替え
- ⑤洋式便器等への便器の取替え
- ⑥その他、①～⑤の住宅改修に付帯して必要となる住宅改修

住 住宅改修	購 用具購入
貸 用具貸与	外 保険対象外
選 貸与か購入	

玄関(外)



- 外** ①足元灯設置
- 住** ②コンクリートスロープの設置
- 住** ③外壁に手すり取付け
- 住** ④玄関ドアを引き違い戸に取替え
- 住** ⑤滑りにくいタイルに取替え
- 住** ⑥外壁に手すり取付け
- 貸** ⑦移動用スロープの設置
- 住** ⑧転落防止用柵


※玄関ポーチとそれに関連するものは玄関とみなし、屋外でも工事可能。

玄関(中)




- 住** ①廊下に手すり取付け
- 住** ②玄関ホール床を滑りにくい床材に取替え
- 住** ③玄関に手すり取付け
- 貸** ④段差解消機設置
- 住** ⑤上がり框に式台設置(固定する場合)
- 外** ⑥上がり框に式台設置(固定しない場合)
- 住** ⑦玄関土間を滑りにくい床材に取替え
- 外** ⑧上がり框に腰掛台設置

廊下



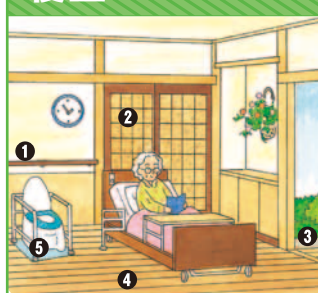
- 住** ①扉の撤去・ドアを引戸に取替え(新設を含む)
- 住** ②廊下に手すり取付け
- 外** ③足元灯取付け
- 住** ④敷居撤去
- 住** ⑤床を滑りにくい床材に取替え
- 住** ⑥スロープ取付け(固定する場合)
- 住** ⑦床のかさ上げ(段差の解消)

階段



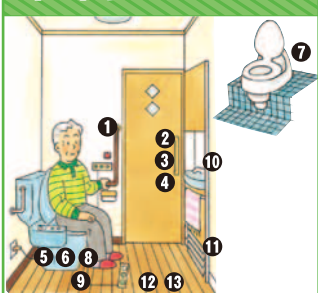
- 住** ①手すり取付け
- 外** ②足元灯取付け
- 外** ③階段昇降機
- 住** ④滑り止めカーペット取付け
- 住** ⑤滑り止めのための表面加工

寝室




- 住** ①壁面に手すり取付け
- 住** ②扉の撤去・出入口ドアを引戸に取替え(扉の撤去を含む)
- 住** ③掃出し窓にスロープの設置
- 住** ④畳の床をフローリング床に取替え
- 購** ⑤ポータブルトイレ

トイレ



- 住** ①手すり取付け
- 住** ②ドア吊元取替え
- 住** ③把手を棒状把手に取替え
- 住** ④開口幅を確保するために建具の取替え
- 住** ⑤和式便器を洋式便器に取替え
- 購** ⑥ウォッシュレット付補高便座
- 購** ⑦腰掛便座(和式便器の上に置いて、腰掛式に変換するもの)
- 住** ⑧洗浄機能付便座(便器の取替えに伴う場合に限る)
- 住** ⑨便器の位置変更、向きの変更
- 外** ⑩手洗器、収納棚取付け
- 外** ⑪暖房機設置
- 住** ⑫床上げ、床下げ
- 住** ⑬滑りにくい床材に取替え

浴室



- 外** ①壁タイル取替え
- 住** ②手すり取付け
- 住** ③浴槽の取替え(床のかさ上げ、段差解消時に限る)
- 購** ④浴槽内すのこ
- 購** ⑤浴槽用手すり
- 購** ⑥浴槽内いす
- 購** ⑦入浴台
- 購** ⑧入浴用いす
- 住** ⑨床上げ
- 住** ⑩滑りにくい床材に取替え
- 購** ⑪浴室内すのこ設置
- 住** ⑫手すり取付け
- 住** ⑬3枚引戸に取替え
- 外** ⑭カガミ
- 外** ⑮水栓金具取替え
- 外** ⑯洗面器取替え
- 外** ⑰収納
- 外** ⑱脱衣室用腰掛台設置

手すり1本の取り付け工事から住宅・トイレ・浴槽の改造まで、「福祉のプロ」が住宅改修に関するコンサルティングを行います。どうぞ、お気軽にご相談ください。

ご相談・見積無料

1 ご相談

担当者が、家族構成や症状などを伺いながらご相談にお応えいたします。

2 現場の調査

改修を行う家屋を見せて頂き、どの程度の改修が必要かなど、調査します。

3 ご提案・見積

ご要望と実際の調査に基づいて、改修の設計図を作成し、見積書と共に提出いたします。

※市町村に書類をつけて申請して下さい。

4 ご契約

設計図面・見積書をよく検討して頂き、契約を行います。契約後、スケジュールの調整をいたします。

5 施工・管理

施工に入ったら、進行状況をチェック・管理し、迅速丁寧な作業を進めます。

6 アフターフォロー

改修後のメンテナンスはもちろん、介護に関するご相談にもお応えします。