


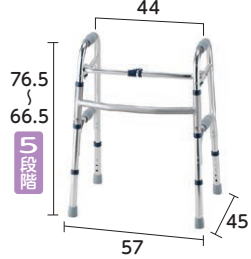



















歩行器

【単位: cm】



●セーフティーアームウォーカーシリーズ

脚タイプ	サイズ	スタンダード	ハイ	ミニ	SS
固定式タイプ		使用者身長(目安) 130～150	使用者身長(目安) 145～170	使用者身長(目安) 115～135	使用者身長(目安) 115～135
 すべりにくいゴム付き		重量:2.8kg 耐荷重:100kg 	重量:3.0kg 耐荷重:100kg 	重量:2.7kg 耐荷重:100kg 	重量:2.5kg 耐荷重:75kg 
歩行器の基本「固定式」。手脚のリハビリに便利です。下段グリップは床からの立ち上がりにも使えます。		■品番:SAW	■品番:SAWH	■品番:SAWS	■品番:SAWSS
Cタイプ		使用者身長(目安) 140～160	使用者身長(目安) 155～180	使用者身長(目安) 125～145	使用者身長(目安) 125～145
		重量:3.1kg 耐荷重:100kg 	重量:3.3kg 耐荷重:100kg 	重量:2.9kg 耐荷重:100kg 	重量:2.7kg 耐荷重:75kg 
前輪は一方に固定されているので、少しずつ、ゆっくり歩行する方に。後輪は荷重をかけるとストッパーになります。		■品番:SAWC	■品番:SAWCH	■品番:SAWCs	■品番:SAWCSS
Mタイプ		使用者身長(目安) 140～165	使用者身長(目安) 160～185	使用者身長(目安) 130～150	使用者身長(目安) 130～150
		重量:3.5kg 耐荷重:100kg 	重量:3.7kg 耐荷重:100kg 	重量:3.3kg 耐荷重:100kg 	重量:3.1kg 耐荷重:75kg 
前輪3インチのシングキャストが自在に動き、方向転換や歩行がスムーズにできます。		■品番:SAWM	■品番:SAWMH	■品番:SAWMS	■品番:SAWMSS
Lタイプ		使用者身長(目安) 155～175	使用者身長(目安) 170～190	使用者身長(目安) 140～165	
		重量:3.8kg 耐荷重:100kg 	重量:4.0kg 耐荷重:100kg 	重量:3.7kg 耐荷重:100kg 	
前輪5インチの大型ゴムキャストなので屋内・屋外で使用できます。後輪はツイン3インチキャスト付きで地面にしっかり接地します。		■品番:SAWL	■品番:SAWLH	■品番:SAWLS	

セーフティーアームシリーズは、利用する方の身長や住環境、歩行状態等に応じて、15種類の歩行器から選択することができます。また折たたむことで、収納・持ち運び・車への積み込みも便利です。

ご利用者
負担額

1割	230円/月
2割	460円/月
3割	690円/月

レンタル料金
2,300円/月 (非)

*地域によっては取扱いのない商品もございます。 *表示してあるレンタル料金には消費税が含まれております。 *(非)マークは非課税の商品です。
*商品の仕様はメーカーの製造時期によって異なる場合がございます。 *商品によっては色・デザインが異なる場合もございます。
*メーカーによっては、耐荷重が最大使用者体重を示している場合がございます。