

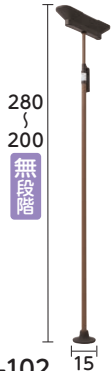

[単位: cm]

■たよレールSOTOE(ソトエ)highタイプ 屋内・屋外用

軒下やベランダでも使える、突っ張り式手すり

マツ穴株式会社

新規採用



重量: 6.4kg
耐荷重: 80kg
握り径: φ35

※水たまりの出来る場所への設置は避けてください。

コンクリート・モルタル・タイルの床などで使用可能。天井パーツの固定位置は3か所から選べしつかりと設置できます。

■品番: BZH-102

ご利用者負担額	1割	352円/月	レンタル料金 3,520円/月
	2割	704円/月	
	3割	1,056円/月	

●たちあっぷⅡ 屋内・屋外用

サビにくいステンレス製で屋外にも使用できます

yazaki



重量: 18.4kg
耐荷重: 100kg
握り径: φ34

土間等の湿気の多い所でも使用可能なステンレス製の置き型手すりです。

■品番: CKH-21

ご利用者負担額	1割	550円/月	レンタル料金 5,500円/月
	2割	1,100円/月	
	3割	1,650円/月	

●たちあっぷ540 屋内・屋外用

気温に左右されにくい手すりです屋外の段差解消に

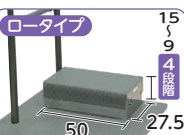
yazaki

片手すり

両手すり



ステップ台



※ハイタイプはロータイプと合わせて使用します。

重量: 本体

片手すり 28.6kg

両手すり 34.7kg

ステップ台

ロータイプ 6.0kg

ハイタイプ 9.6kg

適応段差:

本体のみ 3~18

ロータイプ 12~36

ハイタイプ 24~54

耐荷重: 100kg

片手すり ■品番: CKH-02 MGR

ご利用者負担額	1割	600円/月	レンタル料金 6,000円/月
	2割	1,200円/月	
	3割	1,800円/月	

両手すり ■品番: CKH-01 MGR

ご利用者負担額	1割	800円/月	レンタル料金 8,000円/月
	2割	1,600円/月	
	3割	2,400円/月	

5.4cmまでの段差対応で置くだけで設置できます。熱くなく、また冷たくなりくい素材の手すりです。

■ツインディ〈水廻り用〉

水廻り環境での転倒リスクの軽減・動作サポートに

Panasonic



片側4段階調整



重量: 17kg
耐荷重: 100kg
握り径: φ34

※床の材質、表面加工などによって、床の変色や色移りが発生する場合があります。

防かび加工で水廻りでの使用に適しています。角度調整可能なグリップです。

■品番: PN-L80701

ご利用者負担額	1割	594円/月	レンタル料金 5,940円/月
	2割	1,188円/月	
	3割	1,782円/月	

■つかまり手すり(水廻りタイプ)

置くだけの簡単設置、水廻りで使える

幸和製作所



重量: 15.2kg
耐荷重: 100kg
握り径: φ32

※床の材質、表面加工などによって、床の変色や色移りが発生する場合があります。

水廻り空間に使用できます。ベースプレートが波型でイスなどを近づけて使用できます。

■品番: HUH09

ご利用者負担額	1割	600円/月	レンタル料金 6,000円/月
	2割	1,200円/月	
	3割	1,800円/月	

※利用限度額を超えた場合のサービス利用料は全額自己負担となります。 ※商品によっては廃盤商品のため同等商品にて対応させていただく場合がございます。 ※保険者(市区町村)によっては介護保険の対象にならない場合がございます。 ※環境によっては設置できない場合がございます。

介護保険
レンタル
対象品

特殊寝台・
特殊寝台
付属品

床ずれ
防止用具

体位
変換器

車いす・
車いす
付属品

スロープ

移動用
リフト

手すり

歩行
補助つえ

歩行器

徘徊
感知機器

自動排泄
処理装置

介護保険
購入
対象品

腰掛便座

排泄予測
支援機器

入浴
補助用具

簡易浴槽

リフト
吊り具

住宅改修
について