



移動用リフト

[単位: cm]

■車いす用電動昇降機 UD-310S/UD-320C・S(直進仕様) 屋外用



※移動方向

昇降 6~65cm
(5.5~65cm)

寸法および仕様

※設置場所によっては、取り付けできない場合がございます。

全長	145.5(145.5)
全幅	103.0(93.0)
全高	130.9~193.3(114.0~174.5)
昇降範囲	6.0~65.0(5.5~65.0)
スロープ角度	10°(10°)
テーブル内寸	106.5×68.1(114.0×68.0)

- ・昇降方式: 電動
- ・消費電力: 130W(100W)
- ・使用電源: AC100V
- ・操作方法: リモコンスイッチ

直進タイプ

■品番: UD-310S/UD-320C・S

重量: 78kg
(75kg)
耐荷重: 150kg

これまで敷地が狭くスロープの設置が難しかった所からの外出が可能になります。

ご利用者負担額	1割	2,290円/月	レンタル料金
	2割	4,580円/月	22,900円/月
	3割	6,870円/月	

■車いす用電動昇降機 UD-310L/UD-320C・L(L字仕様) 屋外用



※移動方向

昇降 7~65.5cm
(5.5~65cm)

寸法および仕様

※設置場所によっては、取り付けできない場合がございます。

全長	127.7(126.0)
全幅	145.4(129.0)
全高	130.9~193.3(114.0~174.5)
昇降範囲	7.0~65.5(5.5~65.0)
スロープ角度	6°(6°)
テーブル内寸	114.0×73.4(114.0×73.5)

- ・昇降方式: 電動
- ・消費電力: 130W
- ・使用電源: AC100V
- ・操作方法: リモコンスイッチ

L字乗り込みタイプ

■品番: UD-310L/UD-320C・L

重量: 92kg
(79kg)
耐荷重: 150kg

これまで敷地が狭く設置が難しかった所にも昇降機の設置が可能です。

ご利用者負担額	1割	2,480円/月	レンタル料金
	2割	4,960円/月	24,800円/月
	3割	7,440円/月	

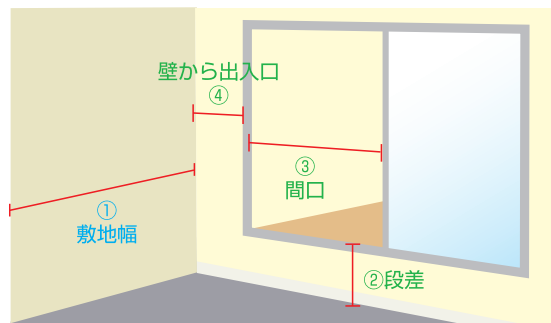
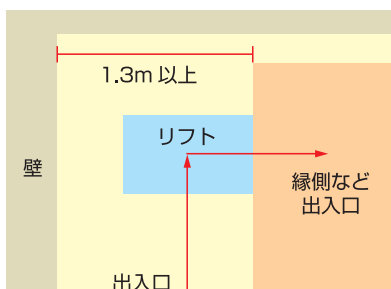
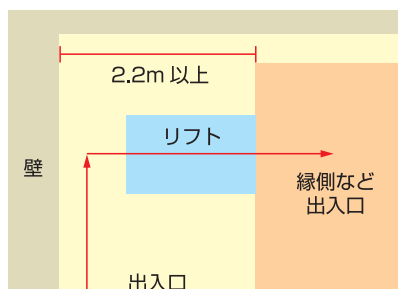


UD-310 (UD-320)の 設置条件

敷地幅①が2.2m以上であれば直進タイプ。
それ以下であればL字タイプがおすすめです。

	①敷地幅	②段差	③間口	④壁からの出入口
直進乗り込みタイプ	2.2m以上	65cm以下	76cm(75cm)以上	16.2cm以上
L字乗り込みタイプ	1.3m以上	65cm以下	76cm(75cm)以上	20cm以上

①敷地幅 (直進タイプ設置の場合) (L字タイプ設置の場合)



※地域によっては取扱いのない商品もございます。 ※表示してあるレンタル料金には消費税が含まれております。
※商品の仕様はメーカーの製造時期によって異なる場合がございます。 ※商品によっては色・デザインが異なる場合もございます。
※メーカーによっては、耐荷重が最大使用者体重を示している場合がございます。