

[単位: cm]

●軽7(カルナナ)

MISSIN



介助式

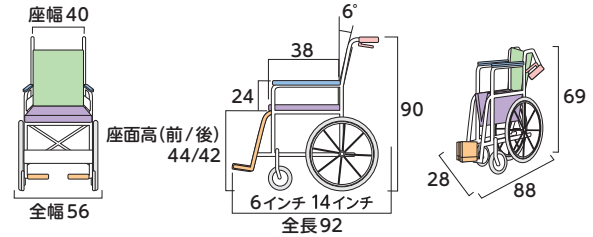
オリジナル
仕様

駐車ブレーキ付



介助 ブレーキ	足踏み ブレーキ	シート ベルト	座幅 調整	奥行き 調整	背張り 調整	ティルト	リクライ ニング	背・座角 連動	押し手高 調整
肘掛高 調整	肘掛 はね上げ	肘掛 脱着	座面高 低床	座面高 調整	スイング アウト	スイング イン	エレベ ーテイング	足置き 角度調整	ノー パンク

寸法図(単位:cm)



重量:8.3kg
耐荷重:75kg

■品番:PNAHL740P10-GTK

ご利用者 負担額	1割	400円/月	レンタル料金 4,000円/月 (非)
	2割	800円/月	
	3割	1,200円/月	

超軽量タイプの介助式車いすで、女性や高齢者でも軽々持ち運べます。

●ふわりす

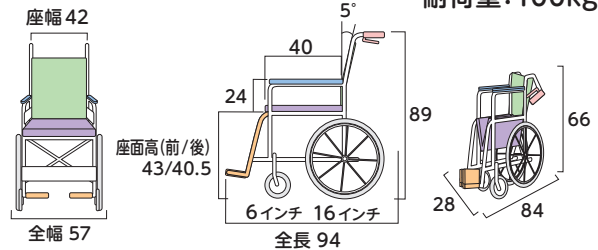
カワムラサイクル



介助式

介助 ブレーキ	足踏み ブレーキ	シート ベルト	座幅 調整	奥行き 調整	背張り 調整	ティルト	リクライ ニング	背・座角 連動	押し手高 調整
肘掛高 調整	肘掛 はね上げ	肘掛 脱着	座面高 低床	座面高 調整	スイング アウト	スイング イン	エレベ ーテイング	足置き 角度調整	ノー パンク

寸法図(単位:cm)



重量:8.9kg
耐荷重:100kg

■品番:KF16-42SB

ご利用者 負担額	1割	400円/月	レンタル料金 4,000円/月 (非)
	2割	800円/月	
	3割	1,200円/月	

車のトランクへの積み込みや持ち運びに適した軽量タイプ。体格の大きい方に適した42cm幅です。

●ふわりす+(プラス)

カワムラサイクル

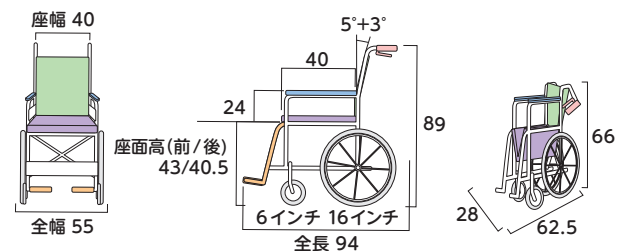


介助式



介助 ブレーキ	足踏み ブレーキ	シート ベルト	座幅 調整	奥行き 調整	背張り 調整	ティルト	リクライ ニング	背・座角 連動	押し手高 調整
肘掛高 調整	肘掛 はね上げ	肘掛 脱着	座面高 低床	座面高 調整	スイング アウト	スイング イン	エレベ ーテイング	足置き 角度調整	ノー パンク

寸法図(単位:cm)



重量:9.9kg
耐荷重:100kg

■品番:KFP16-40SB

ご利用者 負担額	1割	600円/月	レンタル料金 6,000円/月 (非)
	2割	1,200円/月	
	3割	1,800円/月	

超軽量の介助用車いすです。移乗しやすい脚部スイングアウトと肘掛けはね上げが標準で装備されています。

※利用限度額を超えた場合のサービス利用料は全額自己負担となります。 ※商品によっては廃盤商品のため同等商品にて対応させていただく場合がございます。 ※商品によってはシート柄が異なる場合がございます。

介護保険
レンタル
対象品

特殊寝台・
特殊寝台
付属品

床ずれ
防止用具

体位
変換器

車いす・
車いす
付属品

スロープ

移動用
リフト

手すり

歩行
補助つえ

歩行器

徘徊
感知機器

自動排泄
処理装置

介護保険
購入
対象品

腰掛便座

排泄予測
支援機器

入浴
補助用具

簡易浴槽

リフト
吊り具

住宅改修
について