

[単位: cm]

■ネクストコアワイド

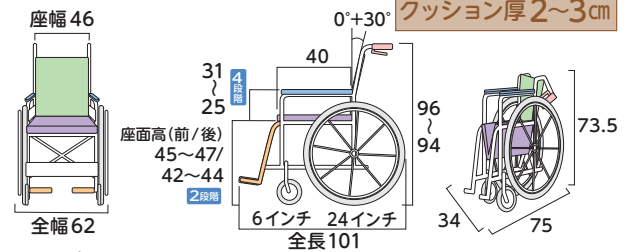
【自走式】

MATSUNAGA



- 介助ブレーキ
- 足踏みブレーキ
- シートベルト
- 座幅調整
- 奥行き調整
- 背張り調整
- ティルト
- リクライニング
- 背・座角運動
- 押し手高調整
- 肘掛高調整
- 肘掛はね上げ
- 肘掛脱着
- 座面高低床
- 座面高調整
- スイングアウト
- スイングイン
- エレベータリング
- 足置き角度調整
- ノーパンク

寸法図(単位:cm)



重量:16.6kg
耐荷重:130kg

クッション厚2~3cm

■品番: NEXT-52B HB

ご利用者負担額	1割	700円/月	レンタル料金 7,000円/月 (非)
	2割	1,400円/月	
	3割	2,100円/月	

身長が高い方や体重のある方に適した、座幅46cmノーパンク仕様車いす。背張り調整も可能です。

■レボ

【自走式】

LAC
ラックヘルシオケア株式会社

数量限定



背もたれを起こす

背もたれを倒す



肘掛(通常)



肘掛(逆/短)



スイングアウト



スイングイン



車軸位置調整



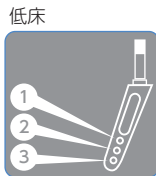
バックサポート高さ調整



座奥調整



標準



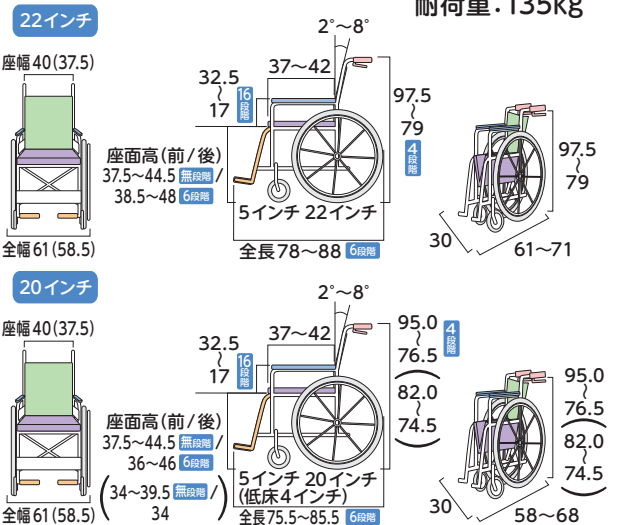
低床



車軸位置

- 介助ブレーキ
- 足踏みブレーキ
- シートベルト
- 座幅調整
- 奥行き調整
- 背張り調整
- ティルト
- リクライニング
- 背・座角運動
- 押し手高調整
- 肘掛高調整
- 肘掛はね上げ
- 肘掛脱着
- 座面高低床
- 座面高調整
- スイングアウト
- スイングイン
- エレベータリング
- 足置き角度調整
- ノーパンク

寸法図(単位:cm)



重量:約18.0kg
耐荷重:135kg

前座高		後座高			
S1	S2	20インチ		22インチ	
		A	(46)	(46.5)	B
		B	44	44.5	C
	43	C	42	42.5	D
	40.5	D	40	40.5	E
41.5		E	38	38.5	F
39		F	36		

前座高			後座高	
1	2	3	20インチ	
			39.5	
	38		35.5	
	34			34 G

■品番: 39006-508(22インチ) / 507(20インチ) / 506(20インチ低床)
40cm幅 39006-518(22インチ) / 517(20インチ) / 516(20インチ低床)

ご利用者負担額	1割	850円/月	レンタル料金 8,500円/月 (非)
	2割	1,700円/月	
	3割	2,550円/月	

エレベータリングフットレッグサポート(両脚)

ご利用者負担額	1割	300円/月	レンタル料金 3,000円/月 (非)
	2割	600円/月	
	3割	900円/月	

*エレベータリングフットレッグサポートがオプションで取り付けできます。

ご利用者の体格や状態に合わせる調整機能を備え、車軸の位置は最大38箇所調整できるので、理想的な座面の高さやこぎやすさを実現します。

*利用限度額を超えた場合のサービス利用料は全額自己負担となります。 *商品によっては廃盤商品のため同等商品にて対応させていただく場合がございます。 *商品によってはシート柄が異なる場合がございます。

介護保険
レンタル
対象品

特殊寝台・
特殊寝台
付属品

床ずれ
防止用具

体位
変換器

車いす・
車いす
付属品

スロープ

移動用
リフト

手すり

歩行
補助つえ

歩行器

徘徊
感知機器

自動排泄
処理装置

介護保険
購入
対象品

腰掛便座

排泄予測
支援機器

入浴
補助用具

簡易浴槽

リフト
吊り具

住宅改修
について