

[単位: cm]

# ◆イージーフィット

自走式

Wheel Chair  
**Miki**



シート幅モジュール



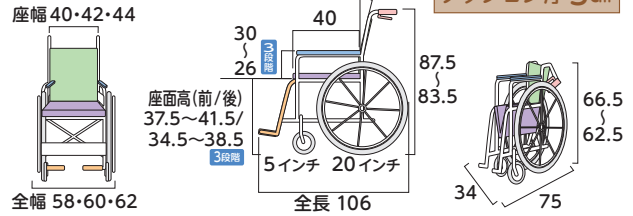
※介助式も有ります。

- 介助  
ブレーキ
- 足踏み  
ブレーキ
- シート  
ベルト
- 座幅  
調整
- 奥行き  
調整
- 背張り  
調整
- ティルト
- リクライ  
ニング
- 背・座角  
運動
- 押し手高  
調整
- 肘掛高  
調整
- 肘掛  
はね上げ
- 肘掛  
脱着
- 座面高  
低床
- 座面高  
調整
- スイング  
アウト
- スイング  
イン
- エレベ  
ーティング
- 足置き  
角度調整
- ノー  
パンク

寸法図(単位:cm)

重量:15.2kg  
耐荷重:100kg

クッション厚3cm



■品番:MEF-20

ご利用者 負担額	1割	700円/月	レンタル料金 7,000円/月 (非)
	2割	1,400円/月	
	3割	2,100円/月	

足こぎをする方やクッションを使用したことで立ち座りがしにくくなった方に適した低床・軽量タイプのモジュール車いすです。

# ●スキット1000(セン)

自走式

Wheel Chair  
**Miki**

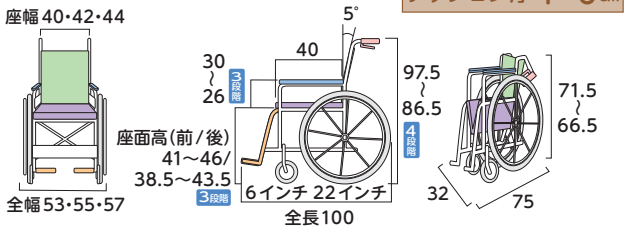


- 介助  
ブレーキ
- 足踏み  
ブレーキ
- シート  
ベルト
- 座幅  
調整
- 奥行き  
調整
- 背張り  
調整
- ティルト
- リクライ  
ニング
- 背・座角  
運動
- 押し手高  
調整
- 肘掛高  
調整
- 肘掛  
はね上げ
- 肘掛  
脱着
- 座面高  
低床
- 座面高  
調整
- スイング  
アウト
- スイング  
イン
- エレベ  
ーティング
- 足置き  
角度調整
- ノー  
パンク

寸法図(単位:cm)

重量:17.9kg  
耐荷重:100kg

クッション厚4~6cm



■品番:SKT-1000

ご利用者 負担額	1割	690円/月	レンタル料金 6,900円/月 (非)
	2割	1,380円/月	
	3割	2,070円/月	

幅狭の車いす“スキット”のモジュール版。身体に合わせ様々な調整が可能です。介護者に合わせて押し手の高さを変えられます。

# ●ウルトラモジュールタイプ

自走式

missin

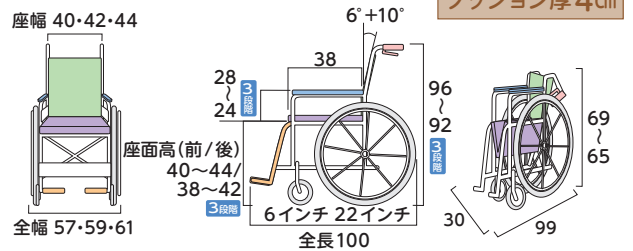


- 介助  
ブレーキ
- 足踏み  
ブレーキ
- シート  
ベルト
- 座幅  
調整
- 奥行き  
調整
- 背張り  
調整
- ティルト
- リクライ  
ニング
- 背・座角  
運動
- 押し手高  
調整
- 肘掛高  
調整
- 肘掛  
はね上げ
- 肘掛  
脱着
- 座面高  
低床
- 座面高  
調整
- スイング  
アウト
- スイング  
イン
- エレベ  
ーティング
- 足置き  
角度調整
- ノー  
パンク

寸法図(単位:cm)

重量:15.2kg  
耐荷重:100kg

クッション厚4cm



■品番:NA-U7

エレベーターオプションユニット(片脚)

ご利用者 負担額	1割	100円/月	レンタル料金 1,000円/月 (非)	ご利用者 負担額	1割	730円/月	レンタル料金 7,300円/月 (非)
	2割	200円/月			2割	1,460円/月	
	3割	300円/月			3割	2,190円/月	

シート幅が変更できる軽量モジュール。空気タイヤのようなノーパンクタイヤ(エアリー)仕様です。

※利用限度額を超えた場合のサービス利用料は全額自己負担となります。 ※商品によっては廃盤商品のため同等商品にて対応させていただく場合がございます。 ※商品によってはシート柄が異なる場合がございます。

介護保険  
レンタル  
対象品

特殊寝台・  
特殊寝台  
付属品

床ずれ  
防止用具

体位  
変換器

車いす・  
車いす  
付属品

スロープ

移動用  
リフト

手すり

歩行  
補助つえ

歩行器

徘徊  
感知機器

自動排泄  
処理装置

介護保険  
購入  
対象品

腰掛便座

排泄予測  
支援機器

入浴  
補助用具

簡易浴槽

リフト  
吊り具

住宅改修  
について