

特殊寝台の機能とアイコン説明

3 「あたま(背)」「あし(膝)」「たかさ」の上げ下げができます。

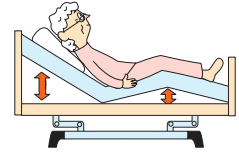

2 「あたま(背)」「たかさ」の上げ下げができます。

1 「あたま(背)」の上げ下げができます。

背膝連動機能



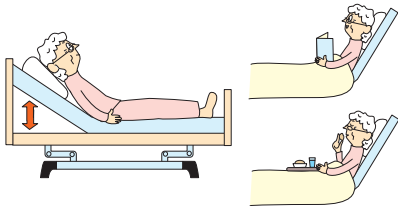
背もたれの角度を自由に調節でき、それと連動して膝も少しあがります。



背あげ機能



背もたれの角度を自由に調節できます。



スムーズに起きあがることができ、本やテレビを見たり、食事をしたり、会話がしやすくなります。

高さ調節機能



ベッドの高さを自由に調節できます。

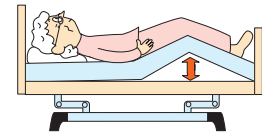


立ちあがりやすさや車いすへの移乗しやすさなど、状況に応じてベッドの高さが調節可能。スムーズな動作を補助します。介護する方の身長に合わせて調節することで、介護にかかる腰への負担を軽減できます。

膝あげ機能

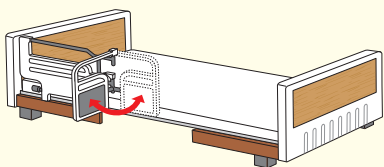


膝あげの角度を自由に調節できます。




背あげ時の体のずれを少なくします。足のむくみなどの負担を軽減します。

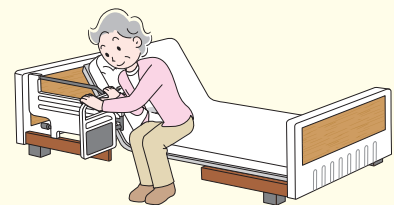
介助バーの使い方



角度調整が可能なので、使いやすい角度に調整することができます。また、サイドレール受けに固定するため安定感があります。



介助バーを使えば、車いすやポータブルトイレへの乗り移りにも便利です。



介助バーを使って、からだを支えながら立ちあがりできます。