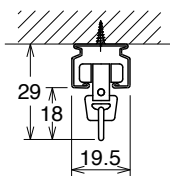
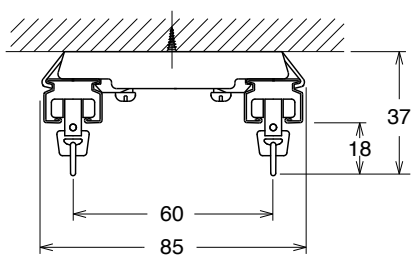


## 取付寸法図

### ●天井取付

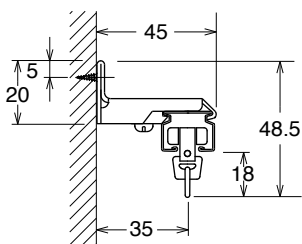


シングル直付

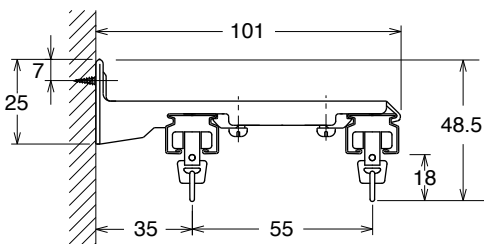


天井付ダブルブラケット 60

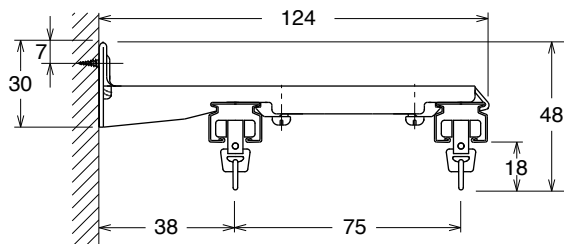
### ●正面取付



正面付シングルブラケット 30

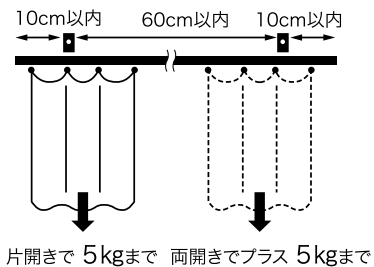


正面付ダブルブラケット



正面付ダブルブラケット 75

### ●ブラケット取付け間隔とカーテン許容荷重



〈ランナー1コ当り〉



1kg