

落下防止用窓手すり



40×20 手すり用アルミ角パイプ (リブ付き)

アルマイトシルバー



品番		長さ(mm)
材料厚み：t=1.5	材料厚み：t=2.5	
KP-10SI 1.5	KP-10SI 2.5	1,000
KP-12SI 1.5	KP-12SI 2.5	1,200
KP-14SI 1.5	KP-14SI 2.5	1,400
KP-16SI 1.5	KP-16SI 2.5	1,600
KP-18SI 1.5	KP-18SI 2.5	1,800
KP-20SI 1.5	KP-20SI 2.5	2,000
KP-40SI 1.5	KP-40SI 2.5	4,000

ステンカラー



品番		長さ(mm)
材料厚み：t=1.5	材料厚み：t=2.5	
KP-10ST 1.5	KP-10ST 2.5	1,000
KP-12ST 1.5	KP-12ST 2.5	1,200
KP-14ST 1.5	KP-14ST 2.5	1,400
KP-16ST 1.5	KP-16ST 2.5	1,600
KP-18ST 1.5	KP-18ST 2.5	1,800
KP-20ST 1.5	KP-20ST 2.5	2,000
KP-40ST 1.5	KP-40ST 2.5	4,000

アンバー

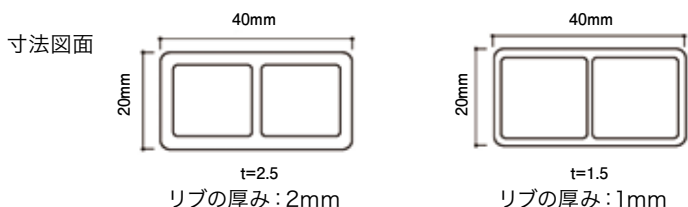


品番		長さ(mm)
材料厚み：t=1.5	材料厚み：t=2.5	
KP-10AB 1.5	KP-10AB 2.5	1,000
KP-12AB 1.5	KP-12AB 2.5	1,200
KP-14AB 1.5	KP-14AB 2.5	1,400
KP-16AB 1.5	KP-16AB 2.5	1,600
KP-18AB 1.5	KP-18AB 2.5	1,800
KP-20AB 1.5	KP-20AB 2.5	2,000
KP-40AB 1.5	KP-40AB 2.5	4,000

ブラック



品番		長さ(mm)
材料厚み：t=1.5	材料厚み：t=2.5	
KP-10BL 1.5	KP-10BL 2.5	1,000
KP-12BL 1.5	KP-12BL 2.5	1,200
KP-14BL 1.5	KP-14BL 2.5	1,400
KP-16BL 1.5	KP-16BL 2.5	1,600
KP-18BL 1.5	KP-18BL 2.5	1,800
KP-20BL 1.5	KP-20BL 2.5	2,000
KP-40BL 1.5	KP-40BL 2.5	4,000

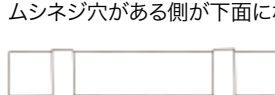


窓手すり 取付方法

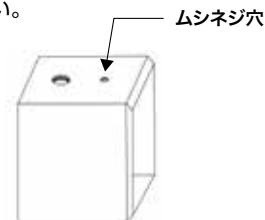
- ① 施工箇所にて座金を取り付けてください。



- ② 角パイプにソケットをはめ入れてください。



ムシネジ穴がある側が下面になります。



- ③ ソケットを座金に覆い被せてください。



- ④ 上下部を付属のビスで固定してください。

