

Standard straight edge with graduation type A

**Stock No.580A**

## 目盛付標準ストレートエッジ A 形

$$\text{真直度算式} \left( 40 + \frac{\ell}{50} \right) \mu\text{m} \quad \ell = \text{呼び寸法}$$

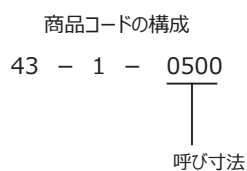
- ・1mm通しの目盛が刻んであります。
- ・エッジ面は研磨仕上げをしています。
- ・A形は目盛両端に20mmの余地を残しています。



A 形

材質：S50C

収納：専用収納木箱



商品コード	在庫コード	全長 (mm)	巾 (mm)	厚 (mm)	真直度 (μm)	質量 (kg)
43-1-0500	580-0500A	540	32	6	50.0	0.8
43-1-0750	580-0750A	790	32	6	55.0	1.2
43-1-1000	580-1000A	1040	44	9	60.0	2.7
43-1-1500	580-1500A	1540	50	10	70.0	5.0
43-1-2000	580-2000A	2040	50	10	80.0	7.9


Standard straight edge with graduation type B

**Stock No.580B**

## 目盛付標準ストレートエッジ B 形

$$\text{真直度算式} \left( 100 + \frac{\ell}{20} \right) \mu\text{m} \quad \ell = \text{呼び寸法}$$

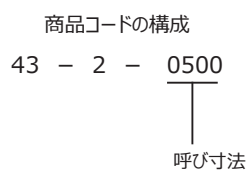
- ・1mm通しの目盛が刻んであります。
- ・エッジ面は研磨仕上げをしています。
- ・B形は左端から目盛が刻んであります。



B 形

材質：S50C

収納：専用収納木箱



商品コード	在庫コード	全長 (mm)	巾 (mm)	厚 (mm)	真直度 (μm)	質量 (kg)
43-2-0500	580-0500B	500	25	6	125.0	0.5
43-2-0750	580-0750B	750	25	6	138.0	0.8
43-2-1000	580-1000B	1000	32	6	150.0	1.5
43-2-1500	580-1500B	1500	38	6	175.0	2.7
43-2-2000	580-2000B	2000	44	9	200.0	6.0