

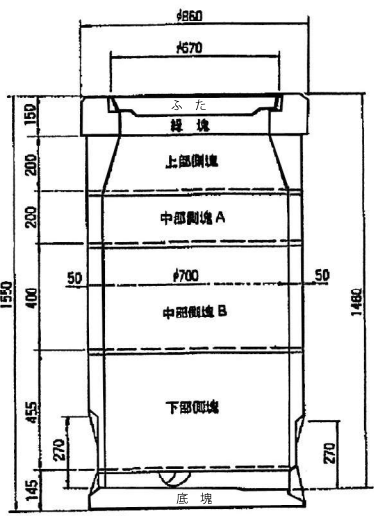
横浜市型接続汚水柵タイプ3

道路・側溝用コンクリート製品

下水道用コンクリート製品

まじり類

その他取扱い製品



呼び名	参考重量 (kg)
ふた	73
縁塊	110
上部側塊	90
中部側塊A	59
中部側塊B	118
下部側塊	127
底塊	123

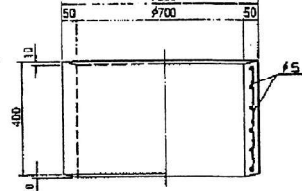
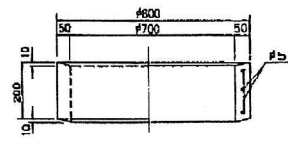
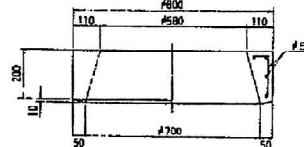
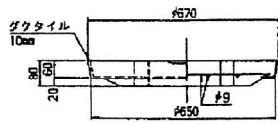
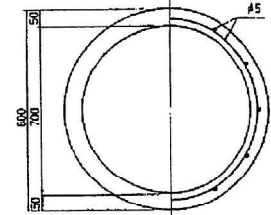
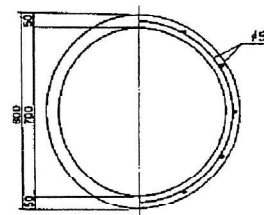
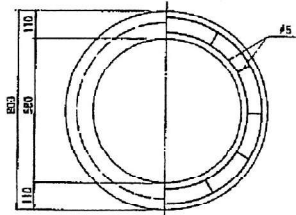
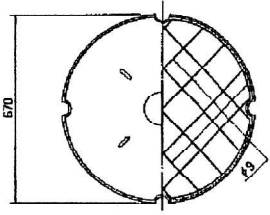
合流式	分流式	設置場所
		宅地内
		宅地外

ふた

上部側塊

中部側塊A

中部側塊B



縁塊

下部側塊

底塊

