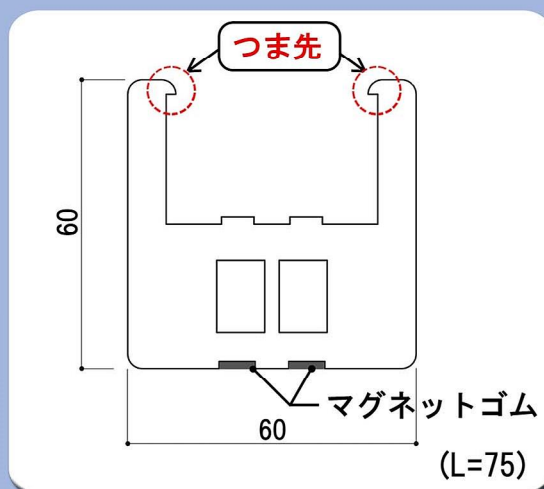


扉にやさしい【キズがつかない】 ドアストッパー ^{グー}GOO



【特長】 ゴムストッパーのつま先を扉下部に、はめ込むだけで止まる**ドアストッパー GOO**です。
ドアの開き角度は自由に決める（止める）事ができ、
使用後は取り外して扉に固定（マグネットゴム）出来ます。

【材質】 EPDM ゴム（耐候性が非常に強い）

【色】 ブラック

【適合扉厚（mm）】 35～40

【耐荷重（kg）】 20～25

【適合高さ（mm）】 30～45（床より扉下端迄のスキマ）

【用途】 分譲マンション・賃貸マンション（アパート）



（床より扉下端迄の隙間 30 mm）



（床より扉下端迄の隙間 45 mm）



（ドアストッパー goo を扉内部に固定）

《取付手順》



ストッパーの取り外しは
ドアを軽く押してください。
使用後は扉に固定（マグネット）
出来ます。（上記画像）

製品【オープン価格】
※価格は問い合わせてください。

+

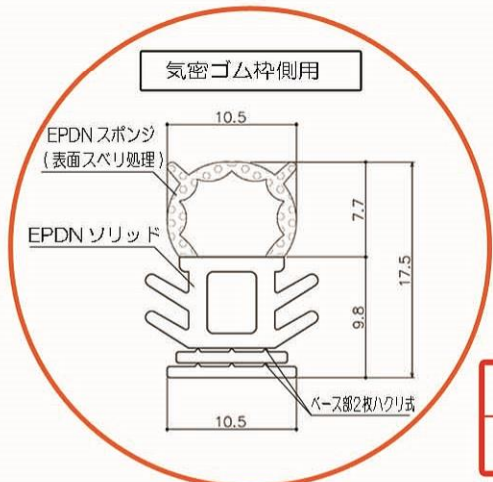
送料 ¥700 (税込) 九州管内
九州以外 ¥1,000 (税込)
※離島及び北海道は別途見積となります。

マンション / アパートドアの取替え隙間風防止ゴム



パンダパッキン【気密ゴム】

— パンダパッキン® —



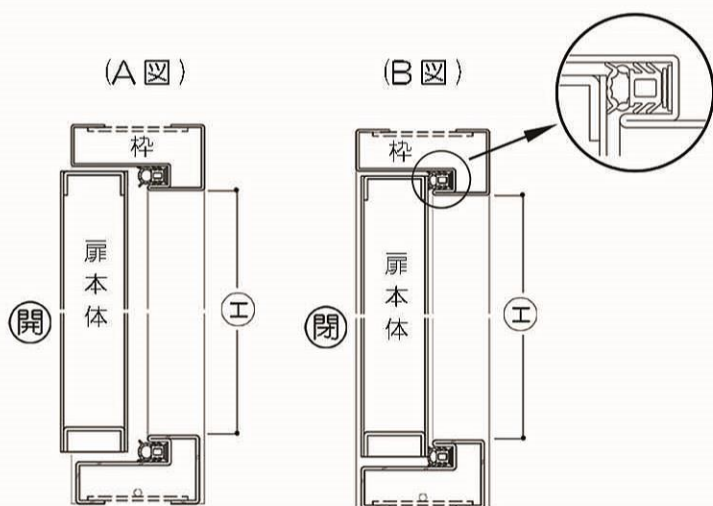
商標登録済
意匠登録済



【集合住宅玄関ドアの国内全メーカーのドアに対応出来ます。】

(特長)

- ※開放した扉本体 (A 図・A 画像) で枠側に気密ゴムの耳を左右どちら向きでも取付可能。
- ※閉じた扉本体 (B 図・B 画像) で気密ゴムの耳が扉表面に密着している為、自然光・ホコリ・音モレ等の不具合が解消。
- ※コーナー部分は気密ゴムの耳で隙間がなくなり密着度が高まり自然光の不具合解消。



《取扱店募集》
【設計・施工・販売】

株式会社 キンデックス建材
<http://www.kindex.co.jp/>

(取扱店)

