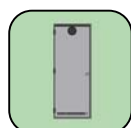




マンション・ホテルドア 改修専門会社



マンション用玄関ドア 取替え工事



マンション用ガスチャンバードア 取替え工事



マンション玄関ドア用対震丁番 取替え工事
(調整機能付)



マンション玄関ドア用気密ゴム 取替え工事



マンション玄関ドア用郵便ポスト取替え工事



ホテル、ビル用タテ軸回転気密ゴム取替え工事



マンション玄関ドア、ホテル客室ドア用
マグネットゴム取替工事

株式会社 キンデックス建材

<http://www.kindex.co.jp/>

3タイプ（Ⅰ・Ⅱ・Ⅲ）による KINDEX 対震ドアの提案

KINDEX 対震ドアの3タイプ（Ⅰ・Ⅱ・Ⅲ）は調整機能付対震丁番と高品質多機能気密ゴム及びカバー工法『対震ドア仕様』で、地震対策も備えたドアへ大変身します。

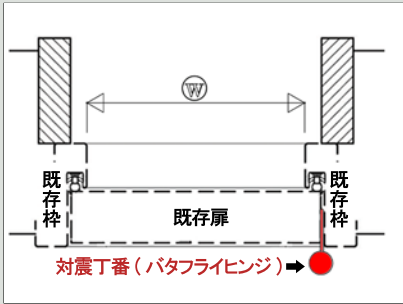
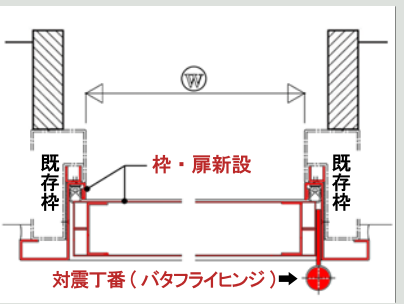
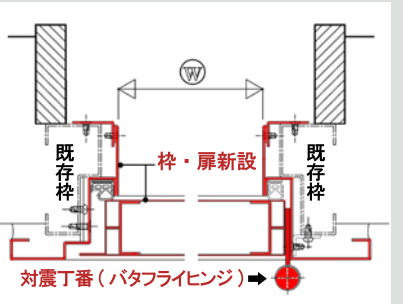
KINDEX 対震気密化工法3タイプ（Ⅰ・Ⅱ・Ⅲ）の比較評価

★対震の評価は当社規定になります。

型式記号	改修取替え内容	評価
Ⅰタイプ	既存の枠、扉本体を残したまま、対震丁番に取り替える。	★★★
Ⅱタイプ	既存枠の上に新しい枠、扉を取り付け開口の狭まり無しにした工法です。	★★★★★
Ⅲタイプ	既存枠の上に新しい枠、扉を取り付け『3次元微調整機能』にした工法です。	★★★★★

コストを抑えた3タイプでご予算・ご要望に合わせたご提案をさせていただきます。

地震対策を備えた機能性ある3タイプ（Ⅰ・Ⅱ・Ⅲ）の詳細

	Ⅰタイプ	Ⅱタイプ (シンプルカバー工法)	Ⅲタイプ (スーパーカバー工法)
断面図			
改修仕様内容	<ul style="list-style-type: none"> ●枠・扉・金物は既存利用。 ●調整機能付対震丁番。 ●気密ゴム（パンダパッキン） 	<ul style="list-style-type: none"> ●枠は既存利用。 ●新規（枠・扉・金物） ●開口寸法の減少無し（W・H 0 mm） ●調整機能付対震丁番 ●気密ゴム（パンダパッキン） ●対震ドアガード ●ドアクローザー 	<ul style="list-style-type: none"> ●枠は既存利用。 ●新規（枠・扉・金物） ●開口寸法の減少有り（W・H 15 ~ 25 mm） ●丁番部対震調整プレート ●調整機能付対震丁番 ●気密ゴム（パンダパッキン） ●対震ドアガード ●ドアクローザー
コスト	<ul style="list-style-type: none"> ●製品のみ 22,000 円（税込）～（取付工事費は別途） ●取付工事費含む場合は現地調査が必要です。 ●当参考見積価格は、1物件当り 30 戸を目処としています。 	<ul style="list-style-type: none"> ●製品のみ 99,000 円（税込）～（取付工事費は別途） ●取付工事費含む場合は現地調査が必要です。 ●当参考見積価格は、1物件当り 30 戸を目処としています。 	<ul style="list-style-type: none"> ●製品のみ 132,000 円（税込）～（取付工事費は別途） ●取付工事費含む場合は現地調査が必要です。 ●当参考見積価格は、1物件当り 30 戸を目処としています。
性能向上	<ul style="list-style-type: none"> ●枠形状の ST 枠（気密ゴム無し）用は、後付取付可能な 2 パターン気密ゴムで、さらに SAT 枠（気密ゴム有り）用は万能気密ゴム（パンダパッキン）で隙間風対策が出来ます。※ST 枠（既設枠）は、気密ゴムが付いていない玄関ドア用の工法です。 ●シンプルカバー工法とは、開口寸法狭まり無しで車椅子利用を想定した工法です。 ●スーパーカバー工法とは、建物耐震性に沿った調整機能付対震丁番を使用し地震時ドア開放・震災後のドア開閉・戸締りをしやすくした構造です。 		
備考	<ul style="list-style-type: none"> ●調整機能付対震丁番とは・・・ <p>従来の対震丁番は扉本体を上下にしか動かすことが出来ませんでした。それにプラスして調整機能付対震丁番は、扉側丁番のビス位置を、調整可能にすることで、扉本体の出入り（前後）±3 mm 動かすことができ又、対震調整プレートを挟んでいる場合は、取り外すことで W 寸法（開口寸法）を 3 mm 大きくすることができます。</p> <p>これらにより『3次元微調整』が可能となります。・・・【特許取得・発明奨励賞受賞（令和元年 11 月 8 日）】</p>		

新仕様

スーパーカーバ工法

【マンション玄関ドア・ホテル客室ドア用
調整機能付対震丁番（令和元年度発明奨励賞受賞）】

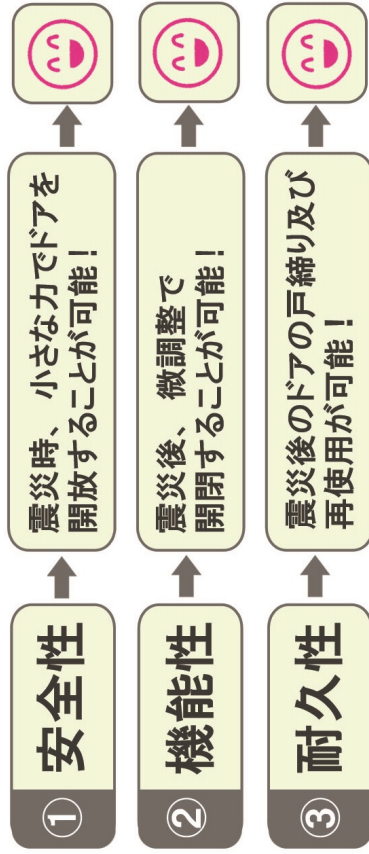
業界初 →

既存枠の上に新しい新仕様の対震部材を取付ける工法で！

● 震災後、玄関ドア及び客室ドアの開放・開閉・戸締まりをやすくする構造に！

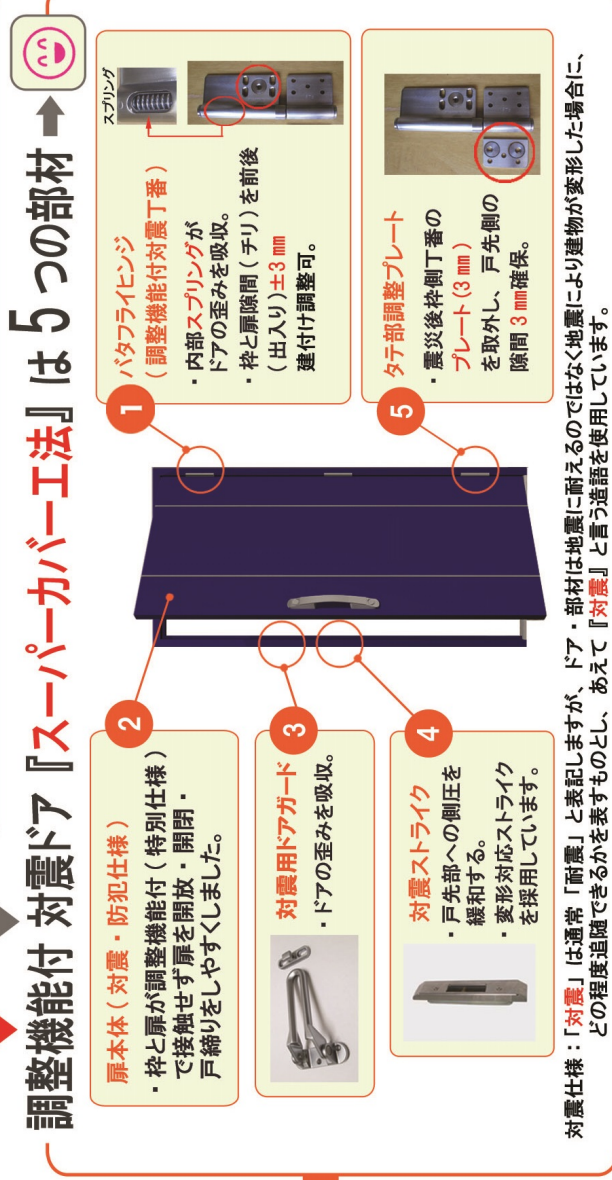
調整機能付 対震ドア『スーパーカーバ工法』
対震ドアの3つのスマイル評価は・・・

理想の対震ドア 3つのスマイル評価とは！



※理想の対震ドアは一般ドアとの比較評価になります。
但し、地震の強度等で対応できない場合があります。

リユース特別仕様くドアの再使用 >
バタフライヒンジ（調整機能付対震丁番：特許取得）
安全性、機能性、耐久性のあるドアを実現！



1 バタフライヒンジ
(調整機能付対震丁番)
・内部スプリングがドアの歪みを吸収。
・枠と扉隙間(チリ)を前後(出入り)±3mm 建付け調整可。

2 扉本体 (対震・防犯仕様)
・枠と扉が調整機能付(特別仕様)で接触せず扉を開放・開閉・戸締りをやすくしました。

3 対震用ドアガード
・ドアの歪みを吸収。

4 対震ストライク
・戸先部への側圧を緩和する。
・変形対応ストライクを採用しています。

5 タテ部調整プレート
・震災後枠側丁番のプレート(3mm)を取外し、戸先側の隙間3mm確保。

対震仕様：「対震」は通常「耐震」と表記しますが、ドア・部材は地震に耐えるのではなく地震により建物が変形した場合に、どの程度追随できるかを表すものとし、あえて「対震」と言う造語を使用しています。

扉内側のレジスターを開閉することで、室内に自然の風を通します。
扉外観は、ガラリの見えないすっきりとしたデザインなので、特定防火設備のアーベニュー及び他のどのデザインにも対応が可能です。



■ 扉内側
■ 扉下側
■ 扉上側 (レジスター上・下タイプ) (レジスター上タイプ)

◆ **通風・換気機能付 (オプション)**
ドアを閉じたまま、自然の風を通す快適仕様
・遮音性能 T-1 等級 (レジスター閉鎖時)
・レジスター一部は防火ダンパーの役割を果たしており
建築基準法施工令第 112 条 16 項の規定に適合しております。

■会社案内

商号 株式会社 キンデックス建材

設立 平成22年4月1日

資本金 500万円

代表者 代表取締役 境文行

所在地

〒841-0201

佐賀県三養基郡基山町大字小倉522

TEL：0942-81-7120

FAX：0942-81-7230

敷地面積 200㎡

■会社沿革

- 平成13年9月1日 (有)キンデックスサカイ 創立
- 平成22年4月1日 ㈱キンデックス建材 設立
【鋼製建具改修工事及びネット通信販売】
●玄関ドア・鋼製建具ドア・縦軸回転
ゴム等の改修工事
●ネット通信販売
ドア用郵便ポスト・CH錠・気密ゴム等
- 平成27年3月26日 集合住宅玄関ドア枠側取付用
気密ゴム(マグネット式)
【ゴムシャットエース・実用新案取得】
- 平成29年5月26日 集合住宅玄関ドア用対震丁番取替え工法
【バタフライ対震丁番・特許出願済】
- 平成29年9月10日 集合住宅玄関ドア用扉取替え工法
【バタフライ対震丁番・特許取得】
- 平成29年10月7日 マテックスフェアー2017
【バタフライ工法(究極)]を出展
会場：東京ドームシティーで開催
- 平成29年10月14日 佐賀県トライアルクラブ首都圏展示商談会
【バタフライ工法(究極)]を出展
- 平成30年11月30日 福岡マンション管理組合連合会
玄関対震ドアの説明会
- 令和元年10月25日 令和元年九州地方発明 奨励賞受賞
(調整機能付対震丁番)
- 令和2年12月10日 ガレリア御堂原新築工事
カーテンウォール(りん酸処理)

■事業内容

- 営業品目 ●集合住宅玄関ドア・PSドア改修工事
●タテ軸回転窓用気密ゴム(廃番品の
代替品)交換改修工事
●耐熱ガラスドア改修工事
●鋼製建具(St/SUS/AL)ドア改修工事
●集合住宅玄関ドア用郵便ポスト廃番品の
代替品をネット通信販売。
●集合住宅玄関ドア及びPSドアの改修
及び金物をネット通信販売。

建設業者

認可番号 佐賀県知事許可(般-3・第11640号)

■主な施工実績

年	工事名	工事内容	建設地
平成22年	呉服町ビル	タテ軸回転ゴム	福岡市博多区
平成22年	北九州東京海上日動ビル	タテ軸回転ゴム	北九州市
平成22年	西日本病院	鋼製建具改修	熊本市
平成23年	国立肥前精神医療	鋼製建具改修	佐賀県吉野ヶ里町
平成23年	久留米セントラルホテル	タテ軸回転ゴム	久留米市
平成23年	大野城市役所	タテ軸回転ゴム	大野城市
平成24年	アリアケジャパン	鋼製建具改修	佐世保市
平成24年	長崎空港	引き違い窓ゴム	長崎県大村市
平成24年	セキスイ化成	鋼製建具改修	大分市
平成25年	九州大学	鋼製建具改修	福岡市博多区
平成25年	セキスイ化成	鋼製建具改修	大分市
平成25年	九州大学	鋼製建具改修	福岡市博多区
平成26年	エフコープ篠栗センター	排煙窓ゴム	福岡県篠栗町
平成26年	WITH THE STYLE	鋼製建具	福岡市博多区
平成26年	警察庁庁舎	鋼製建具改修	福岡市博多区
平成27年	ビジネスコーポビル	タテ軸回転ゴム	東京・新宿区
平成27年	西日本病院	鋼製建具改修	熊本市
平成28年	九州大学	鋼製建具改修	福岡市博多区
平成28年	第一ロンジェビル	タテ軸回転ゴム	大阪市
平成29年	シード88マンション	玄関ドア交換	福岡県飯塚市
平成29年	ネバーランドブドウの樹	玄関ドア交換	福岡県小郡市
平成29年	エメラルドマンション	玄関ドア交換	熊本市
平成29年	箱崎アーバンエクセル	玄関ドア交換	福岡市博多区
平成29年	八代アルファ1ホテル	タテ軸回転ゴム	熊本県八代市
平成30年	レジオンス高江	玄関ドア交換	熊本市
平成30年	シティーマンション月出	玄関ドア交換	熊本市
平成30年	めばえ荘社員寮	鋼製建具	大分県湯布院
平成30年	アパホテル鳥取駅	タテ軸回転ゴム	鳥取市
平成31年	シティーライフ大江	玄関ドア交換	熊本市
平成31年	九州大学(伊都)	鋼製建具改修	福岡市西区
令和元年	晴海5丁目選手村	鋼製建具 SUS	東京都
令和元年	薬院ビル	タテ軸回転ゴム	福岡市西区
令和2年	ライプスクエア大手町	鋼製建具(玄関ドア)	北九州市
令和2年	ガレリア御堂原	カーテンウォール	別府市
令和3年	池田ビル	タテ軸回転ゴム	久留米市
令和3年	三井住友銀行鶴橋	タテ軸回転ゴム	大阪市

チャレンジ2021

- 私たちは、お客様の立場になって考えます。
- 私たちは、フットワークで対応します。
- 私たちは、チャレンジ精神で夢を追求します。

ご挨拶

わが国は、現在使い捨て社会からリユース環境社会に変えていくにあたり、当社として集合住宅玄関ドアのリユース（再使用）をする、新技術を習得し新製品を開発しました。今後共、更なるリユース製品の開発に努めてまいりますので、末永くお願い致します。

対震ドア仕様の改修工事は
『スーパーカバー工法』で
付加価値を付けて
より良いドアを追求する！



本 社 〒841-0201 佐賀県三養基郡基山町大字小倉 522
TEL 0942-81-7120 FAX 0942-81-7230
E-Mail : saga_honsya@kindex.co.jp
URL : <http://www.kindex.co.jp/>