

付属部品

KINDEXのバタフライ工法 (標準品)

【バタフライヒンジ】

(調整機能付対震丁番)


【バタフライヒンジ】

ネジ穴を楕円形にすることで扉(出入り)前後6mm(±3)可能です。

円形プレートを嵌め込むことで歯止め効果によりミリ単位で扉出入り(±3)でき丁番を固定します。



バタフライヒンジ
(調整機能付対震丁番)
(シルバー色)



バタフライヒンジ
(調整機能付対震丁番)
(ゴールド色)



対震用ドアガード



ストッパー部分の周囲にクリアランスを取り、枠が変形した場合でも、ドアガードとの接触を回避し、ドアの開放を妨げません。

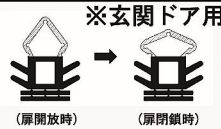
【ゴムシャットエース・パンタパッキン・SAT枠用】

(高品質多機能気密ゴム)

ゴムシャットエース



パンタパッキン

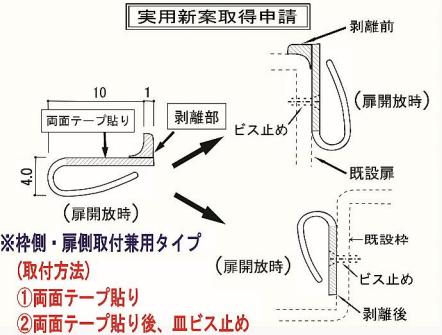


ビシャット 締まる! → 自然光・音・埃・虫をシャットアウト
【玄関ドア・ホテルドア用】

集合住宅玄関ドア・ホテルドアの国内全メーカーの
ゴム交換用として適合します。(意匠・実用新案取得済)

【2パターン気密ゴム・ST枠用】

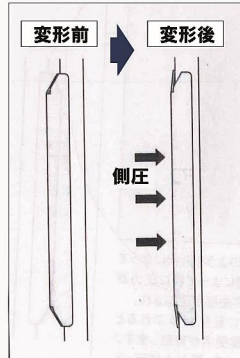
(高品質多機能気密ゴム)



※枠側・扉側取付兼用タイプ
(取付方法)

- ①両面テープ貼り
- ②両面テープ貼り後、皿ビス止め

対震用ストライキ受け



通常は左のような形状になっており、地震によって枠に圧力がかかると戸先部が圧迫され、右のように鍵受内が移動します。これによって、扉およびデットボルトへの側圧が緩和されます。また電気錠の対応も可能です。



ゴールド色



ブロンズ色



シルバー色

【KINDEXのバタフライ工法】取扱店募集



株式会社 キンデックス建材

詳しくはホームページで
<http://www.kindex.co.jp/>

(株)キンデックス建材 本社営業部
〒841-0201

佐賀県三養基郡基山町大字小倉522

TEL 0942-81-7120

FAX 0942-81-7230

取扱店

