

Cage Accessories



■エンボススノコ 2枚組
 コード：4964157-510118
 サイズ：W290×L440(mm)/枚
 隙間7mm内外
 入数：24
 希望小売：¥2,800(税抜)



■かじりホスノコ80 3枚組
 コード：4964157-510156
 サイズ：W240×L515(mm)/枚
 隙間7mm内外
 入数：12
 希望小売：¥4,000(税抜)



凸スロープや、キューブハウスを
 連結する際に使用できます。
 おもちゃをケージに固定したい時など
 にも使える、マルチな木のネジです。

■ウッドネジ
 コード：4964157-510361
 サイズ：2セット/袋
 入数：24袋×2
 希望小売：¥780(税抜)



ウッドネジ1個付



ウッドネジ2個付




ウッドネジ2個付

■がじがじフェンスS S
 コード：4964157-510057
 サイズ：W100×H100(mm)内外
 入数：36
 希望小売：¥930(税抜)

■がじがじフェンスS
 コード：4964157-510064
 サイズ：W160×H150(mm)内外
 入数：60
 希望小売：¥1,300(税抜)

■がじがじフェンスM
 コード：4964157-510088
 サイズ：W240×H250(mm)内外
 入数：48
 希望小売：¥1,660(税抜)



固定用金具2個付

■60ロフト
 コード：4964157-513355
 サイズ：W180×D470×H20(mm)
 ます目12×12
 入数：24
 希望小売：¥1,200(税抜)

Rabbit Hopping

現在、うさぎとの生活のスタンダードはほぼ構築されてきました。
 次のステップとして、新しいうさぎの可能性を提案していきます。
 今までうさぎにしつけをするということは積極的に考えられていませんでした。
 うさぎは頭のいい動物です。人の感情も読み取ります。
 そして、しつけをする事でいろいろな事が出来るようになります。
 その1つとして、ラビットホッピングがあります。
 ラビットホッピングは、競技性があり飼い主さんとうさぎの一体感を
 より感じる事のできる新しいコミュニケーションツールとなります。

How to hopping

トレーニング(1) まっすぐ歩く


うさぎがハーネスとリードを付けて怖がらず
 まっすぐ歩くようにするトレーニングです。
 絨毯の上や滑りにくい素材の上でハーネスを
 付け歩く練習をします。ハンドラーはリード
 を軽く握りうさぎの後を歩きます。うさぎは
 必ずハンドラーの前を歩くようにします。

トレーニング(2) バーを越える


うさぎがまっすぐ歩けるようになったら、次
 は床に置いたバーを歩いて越えるトレーニ
 ングをします。バーを歩いて越えることが出来
 たら、おやつを与えてほめてあげましょう。
 うさぎはバーを越えたらいいことがあると覚
 ええます。そして、意識してバーを越えること
 ができるようになります。

トレーニング(3) はじめてのジャンプ

最初に用意するハードルは、高さ10cm、一段
 目の位置にバーをセットします。最初からこれ
 以上に高いジャンプをさせるのは危険です。こ
 の高さのジャンプが完全にできるようになっ
 たら、もう2つ同じ高さのハードルを用意します。
 うさぎはこれらを越えるために連続してジャン
 プする必要があることを学びます。



※注意※ ケガ防止のため、バーホルダーは
 上にあげておきます。



組み立て式

■ラビットホッピング
 コード：4964157-527024
 サイズ：W650×D180×H300(mm)
 バーの高さ100~300mm
 入数：12
 希望小売：¥3,800(税抜)