


OPTION

選べるさまざまなオプション

色温度

※5000K以外は受注生産となります。



5000K  
[標準]

4000K  
(オプション)

3000K  
(オプション)

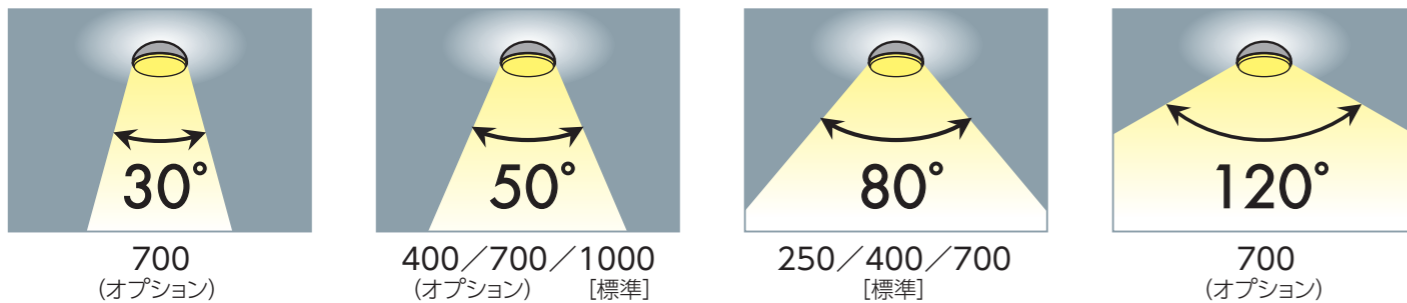
2400K  
(オプション)

レンズ



配光角

※透明レンズのみ



700  
(オプション)

400/700/1000  
(オプション) [標準]

250/400/700  
[標準]

700  
(オプション)

口金高

Sシリーズは器具に合わせて口金の高さを選べます



※口金タイプには落下防止ワイヤーが付属されます。

シリコンパッケージ



SR-01 シリコンパッケージ

シリコンパッケージを取付けると既存のレフランプホルダにも対応可能です。

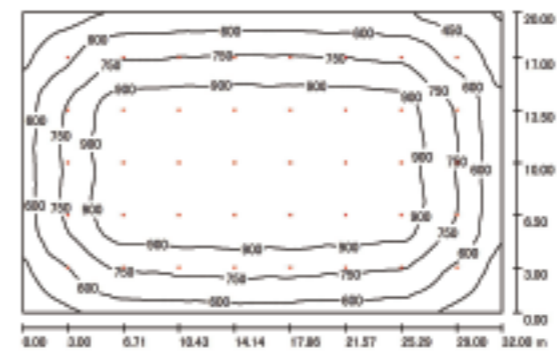
※250 180mm口金タイプ専用

SIMULATION

照度シミュレーション

製品：高天井LED [HG] 700-50HT×40台

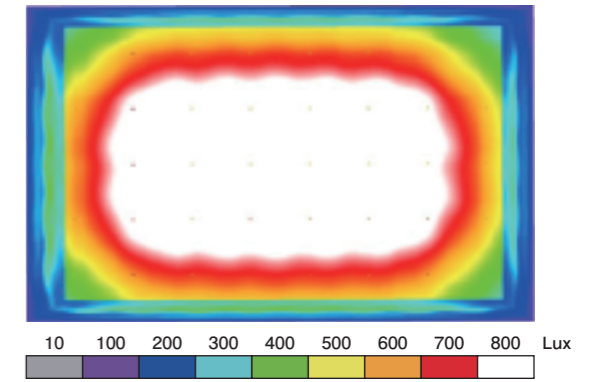
配光角  
80°  
透明レンズ



※透明レンズ (80°)

照度シミュレーション		
部屋の広さ 32m×20m	部屋の高さ 10m	作業面の高さ 0.85m

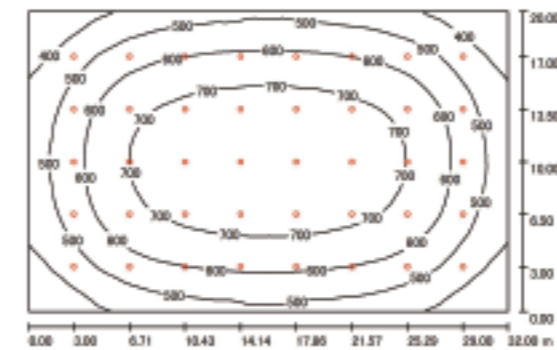
※保守率0.76



面	p[%]	E平均 [lx]	E最小 [lx]	E最大 [lx]
作業面	/	779	293	1037
床	20	757	298	1027
天井	70	176	96	191
壁(4)	50	261	127	389

製品：高天井LED [HG] 700-50HK×40台

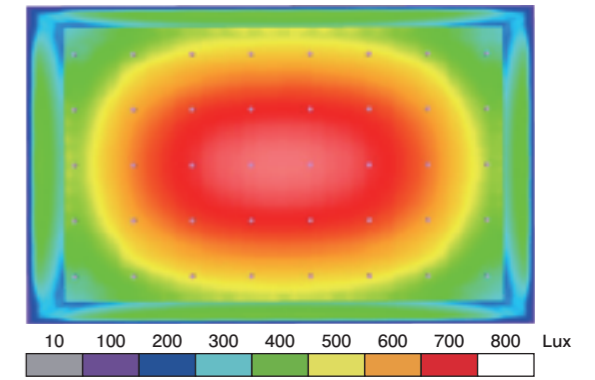
配光角  
150°  
拡散レンズ



※拡散レンズ (150°)

照度シミュレーション		
部屋の広さ 32m×20m	部屋の高さ 10m	作業面の高さ 0.85m

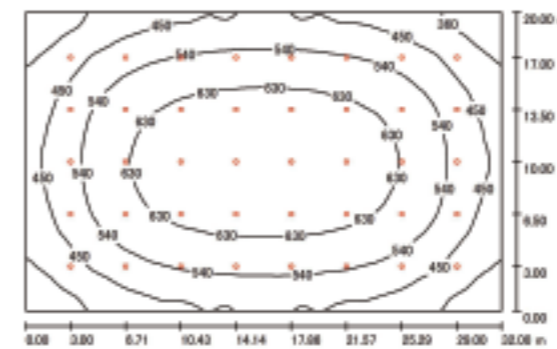
※保守率0.76



面	p[%]	E平均 [lx]	E最小 [lx]	E最大 [lx]
作業面	/	589	302	783
床	20	567	299	748
天井	70	137	100	152
壁(4)	50	320	118	463

製品：高天井LED [HG] 700-50DK×40台

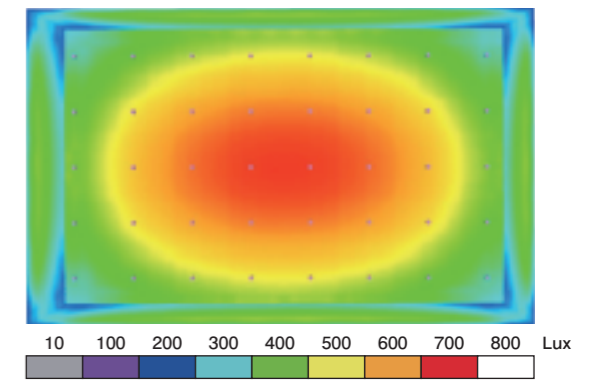
配光角  
180°  
ドームレンズ



※ドームレンズ (180°)

照度シミュレーション		
部屋の広さ 32m×20m	部屋の高さ 10m	作業面の高さ 0.85m

※保守率0.76



面	p[%]	E平均 [lx]	E最小 [lx]	E最大 [lx]
作業面	/	535	297	699
床	20	514	296	672
天井	70	163	130	227
壁(4)	50	346	210	462