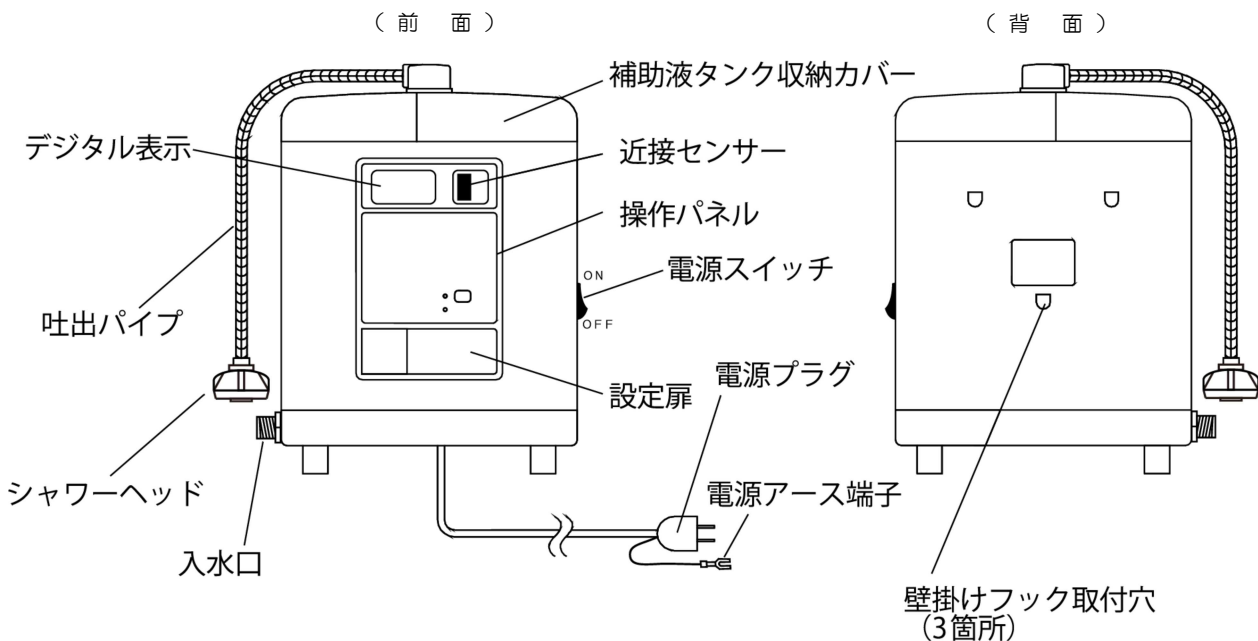
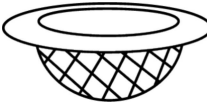
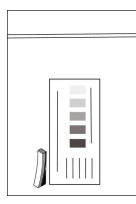
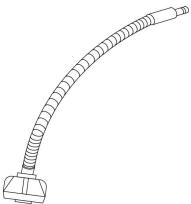



本体各部の名称・付属品

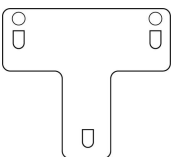
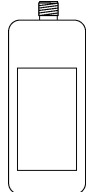
各部の名称



付属品

入水ロストレーナー	有効塩素濃度測定セット	吐出パイプセット	取扱説明書
	 (消耗品)		

別売品

壁掛けフックセット	専用電解補助液
	

分岐ホース、入水ホースは別売品となります。
 設置環境に合わせて適合する部品をご使用ください。
 (入水ホースの耐圧は元水圧に適したものを選定してください。)