＜出力設定の例＞

設定例①



モードランプが黄色エリア「CUT」が点灯し
青色エリアが「COAG」が点灯している場合

フットスイッチ黄色のペダルを踏むと「CUT」が出力します。

フットスイッチ青色のペダルを踏むと「COAG」が出力します。

設定例②



モードランプが黄色エリア「BLEND」が点灯し
青色エリアが「BIPOLAR」が点灯している場合

フットスイッチ黄色のペダルを踏むと「BLEND」が出力します。

フットスイッチ青色のペダルを踏むと「BIPOLAR」が出力します。



上記設定例②の場合、3つボタンハンドピースを使用することで手元で
3つのモノポーラモードが出力を使用できます。
足元フットスイッチ黄色ペダルにて「BLEND」が出力可能で
精密な止血しながらの切開、青色ペダルにて「BIPOLAR」が出力可能と
なりモノポーラ、バイポーラの両機能がご使用いただけます。