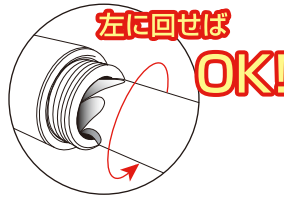


折れたパイプの除去に最適です!
特に掴めないパイプの除去に適しています。



パイプソケット抜き取りに必要な便利なセット!
水道工事や設備工事には欠かせません!



折れパイプ抜き

ケースサイズ
W40×D40×H155mm

呼び	適合 パイプサイズ	適合レンチ サイズ(mm)	価格 (ケース入)	JAN
806P	3/8 (10A)	25	1,750	044229
807P	1/2 (15A)	32	2,350	044236
808P	3/4 (20A)	32	3,350	044243
809P	1" (25A)	38	4,350	044250

パイプ用エキストラクター&タップセット

ケースサイズ
W260×D150×H45mm

品番	セット内容		価格 (ケース入)	JAN
	パイプタップ	エキストラクター		
P&E-S	1/2PT-14	807P (15A)	27,150	044298
	3/4PT-14	808P (20A)		
	1"PT-11	809P (25A)		

折れ込みタップ抜き(プルタップ)

タップが途中で折れ込んだ時にネジ山を破損せず折れたタップを抜きとります。

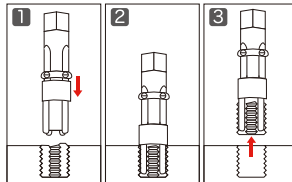


バックサイズ
W40×H140mm

使用前に

- 作業前に折れ込みタップの溝につまった切粉を取り除いてください。
- 折れ込みタップの突き出ている先端をなるべく平に削ってください。
- 挿入する前に潤滑油を数滴、注油してください。

使用方法



爪を適当な長さにセットし折れタップの溝に挿入します。ホルダーリングを折れタップに密着するように押し下げて爪を固定してください。タップレンチなどでゆるやかに左右に回し、折れタップをゆるめてから回して抜いてください。

ピッチゲージ

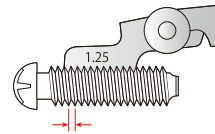


バックサイズ
W50×H140mm

バックサイズ
W50×H140mm

ミリ用

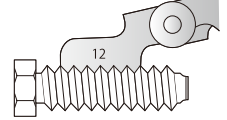
ピッチは1.25mmを表しています。



ネジ山からネジ山の寸法を表します。

インチ用

ピッチは12山を表しています。



1インチの中にあるネジ山数を表します。

3本爪・三ツ溝用

品番	折れ込みタップサイズ		価格 (パック品)	JAN
	ミリ	インチ		
N3-3	3	1/8	3,000	049118
N3-4	4	5/32	3,000	049125
N3-5	5	3/16	3,000	049132
N3-6	6	1/4	3,000	049149
N3-8	8	5/16	3,000	049170

4本爪・四ツ溝用

品番	折れ込みタップサイズ		価格 (パック品)	JAN
	ミリ	インチ		
N4-8	8	5/16	3,000	049156
N4-10	10	3/8	3,000	049163

品番	対応	価格 (パック品)	JAN
No.156	ミリ	3,600	082092
No.137	インチ	3,600	082108