

# 部材



注: NZ- で始まる製品略号の部材・工具類は、(株)ニシヤマが販売しておりますので価格、仕様等のご照会は同社に直接お問い合わせください。  
 連絡先: (株)ニシヤマ 〒143-0016 東京都大田区大森北4-11-11 TEL:(03)5767-4433 FAX:(03)5767-4415



長さ
L=75mm
L=135mm



長さ
360mm
680mm
300mm
400mm
780mm



サイズ	
直型	10A
直型	15A
直型	20・25A
エルボ型	10A R大
エルボ型	10A R小
エルボ型	15A R大
エルボ型	15A R小
エルボ型	20A・25A
60°エルボ型	10A



サイズ		
①	出隅型 直型	10A
	出隅型 直型	15A
	出隅型 直型	20・25A
②	平面曲型	10A
	平面曲型	15A
③	平面曲型	20・25A
	60°エルボ型	20・25A
④	クロス型	10・15Aセット
	クロス型	20・25Aセット
⑤	可とう管保護金具	




タイプ	サイズ	長さ	厚さ
厚肉A	10A	50cm	1.6mm
	15A		
	20A		
	25A		
薄肉B	10A	10m	1.2mm
	15A	8m	
	20A	6m	
	25A	5m	



種類	サイズ
配管ケース	8A×2.3m
	10A×2.3m

種類	サイズ
入隅カバー	8A
	10A
出隅カバー	8A
	10A
エルボカバー	8A
	10A
エンドカバー	8A
	10A
コックカバー	10A



サイズ
8A
10A
15A
20A
25A



サイズ
8A
10A
15A
20A
25A



サイズ	
①	8A
	10A
	15A
②	20A
	25A

●配管ケースおよびカバー類のAタイプ、Bタイプに関しては、互換性がないのでご注意ください。