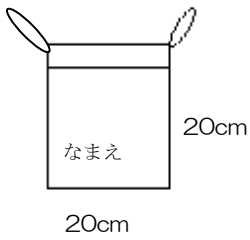
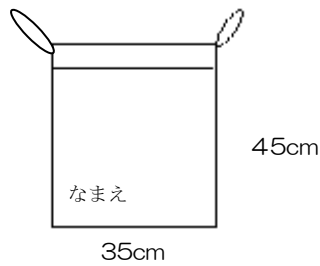


### ③ ご用意していただく物のサイズ・なまえを書く場所

(1) コップ袋

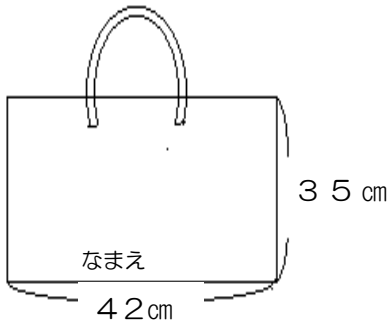


(2) 体操着袋

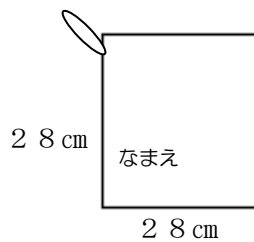


※毛布は、週末にお洗濯いただくので毛布カバーは、つけなくて大丈夫です。(自分の毛布を認識するためのワッペンなどの縫い付けは可能です)  
※サイズは目安です。

(3) 布バック



(4) 手ふきタオル

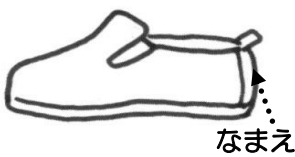


\*おおよその目安でサイズを載せています。市販の物で結構です。


お子様が出し入れしやすいように表示サイズより小さくならないようにして下さい。

コップ袋やくつ袋・体操着袋・クッキングセット袋は、両側に紐がついているタイプが開け閉めしやすいようです。

#### くつ



#### 体操着



#### 汚れもの入れ袋



※アイロンネームラベルをお渡ししますので体操着の上着左胸につけてください。万が一外れた場合はご家庭で新しいものを付けてください

#### 紙オムツ



※名前はお尻の方に大きく記入して下さい。

#### \*必ず全ての持ち物に名前をご記入下さい\*

- 油性の黒ペン（マジックインキなど）でお書き下さい。
- 洗濯で文字が薄くなってきたらその都度書き足すようお願いいたします。
- 記名の無い物が紛失した場合は、出てこない場合がありますので必ず記名をお願いいたします。（おさがりにも記名をお願いいたします。）